

野村ホームトレードの機能改善（2013年11月18日実施） 対応内容一覧（1/2）

NOMURA

■野村ホームトレードにおいて、2013年11月18日(月)より以下の対応を実施いたします。

| No. | 対象端末 | 対応概要 | 対応内容 |
|-----|-----------------|---|---|
| 1 | スマホ | <ul style="list-style-type: none"> ・スマホでも「個人向け国債」のお買付できます ・スマホ専用サイトのメニュー画面のデザイン変更 ※画面イメージは【別紙1】参照 | 野村ホームトレードのスマートフォン（スマホ）専用サイトでも「個人向け国債」の買付・注文照会、取消が行えます。 スマホ専用サイトメニューの文字・アイコンボタンを大きくして、デザインを変更します。 |
| 2 | PC 携帯 スマホ | 「金銭残高」画面の表示改善 ※画面イメージは【別紙2】参照 | 金銭残高画面の表示を分かりやすくします。 <ul style="list-style-type: none"> ・「金銭残高」の初回表示では「照会」ボタンを押さずに検索結果明細を表示します。 ・野村MRFの買付・売却時に表示する文言「MRF（スイープ）」を「MRF（自動買付）」と「MRF（自動解約）」に改めます。 |
| 3 | 携帯 | 「金銭残高」画面の追加 ※画面イメージは【別紙3】参照 | 携帯電話からも「金銭残高」画面で、入金・出金やMRFなど資金の動きをリアルタイムにご確認いただくことができます。 |
| 4 | PC 携帯 スマホ | 外国商品の外貨平均買付単価・平均取得レート表示 ※画面イメージは【別紙4】参照 | お預り資産画面において、外貨建て商品（外国株式、外国投信[外貨MMF除く]、外国債券）の「外貨平均買付単価」および「平均取得レート」を追加して、外国商品の買付単価や買付時の平均為替レートを表示します。 |
| 5 | PC 携帯 スマホ | 一般預りにおける取得コスト 小数点以下表示 ※画面イメージは【別紙5】参照 | 国内債券、外国債券、外国投信において、一般預りの取得コストを小数点以下まで表示するように対応します。（現状は、円未満を切上げて表示） <ul style="list-style-type: none"> ・国内債券：小数点以下第2位まで表示（小数点3桁目以下を切上げ） ・外国債券：小数点以下第2位まで表示（小数点3桁目以下を切上げ） ・外国投信：小数点以下第4位まで表示（小数点5桁目以下を切上げ） ※上記に伴い、11月18日以前からの預かりを含めて、「取得金額」「評価損益」「売買損益」については小数部を保持した取得コストで計算されます。 |
| 6 | PC 携帯 スマホ | 初期パスワード変更画面の改善 ※画面イメージは【別紙6】参照 | パスワード再発行後に表示される初期パスワード変更画面は、従来ログインパスワードと取引パスワードの各画面で設定が必要でしたが、同一画面でログインパスワードと取引パスワードそれぞれ設定することができます。 |

野村ホームトレードの機能改善（2013年11月18日実施） 対応内容一覧（2/2）

NOMURA

| No. | 対象端末 | 対応概要 | 対応内容 |
|-----|-----------------|--|---|
| 7 | PC | IPO契約締結前交付書面の電子 交付等への同意機能追加 ※画面イメージは【別紙6】参照 | 新規公開株式（IPO）のオンライン抽選申込時に画面上で「オンラインによる 新規公開株式の抽選参加にかかる取扱規定」と「契約締結前交付書面」をご確 認いただいた後にチェック入力が必要です。 |
| 8 | PC 携帯 スマホ | 償還損益の表示追加 ※画面イメージは【別紙8】参照 | 国内投信、国内債券、外国投信、外国債券について、ご投資状況および取引履 歴画面の売買損売買に償還損益を表示します。 |
| 9 | PC 携帯 スマホ | 【オンライン信用口座】 現物・現引注文時に「預り区 分」を選択 ※画面イメージなし | オンライン信用口座のお客様の場合、国内株式の現物買注文および現引注文時 に、「預り区分」を（保護／代用）のどちらかお選びいただく必要があります （11/17以前は“代用預り”が初期選択されています） |

【別紙1】スマホでも「個人向け国債」がお買付できます お取引店や野村ホームトレードのご注文照会や取消も可能

【メニュー画面】※新画面

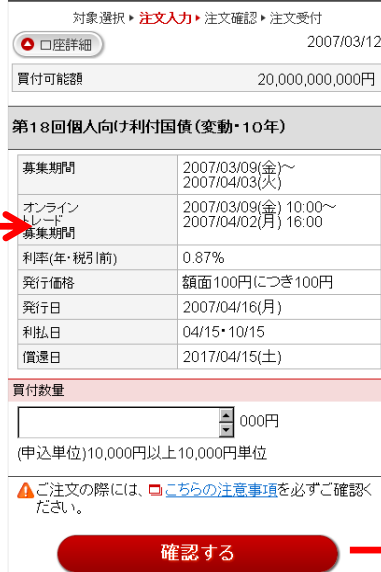


・2013年11月18日(月)からメニュー画面のデザイン変更します
・「個人向け国債」メニューを追加

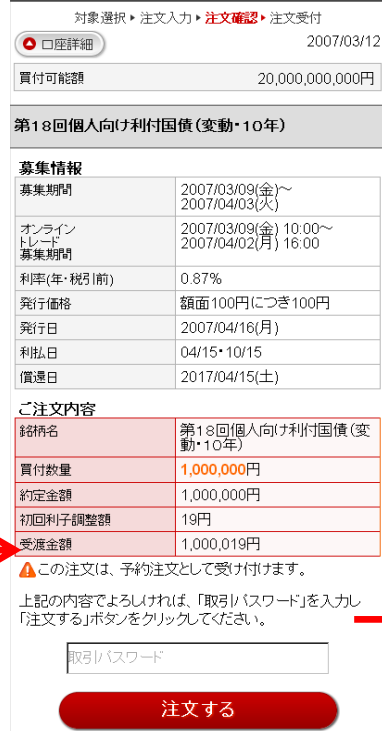
【銘柄一覧画面】



【注文入力画面】



【注文確認画面】



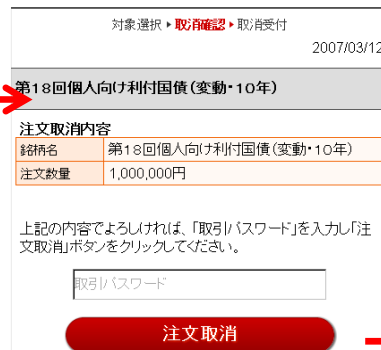
【注文受付画面】



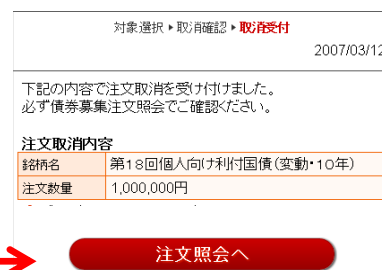
【注文照会画面】



【注文取消確認画面】



【注文取消受付画面】



※野村ホームトレードからご注文がお取消できる場合は、「取消」アイコンが表示されます。表示されていない場合は、お取引店でのお取消となります。時間帯はヘルプに記載しています。

※画面はイメージです。

【別紙2】「金銭残高」の表示改善（PC、携帯、スマートフォン）

NOMURA

「金銭残高」画面の表示を分かりやすくします。

残高
金銭残高

2013年12月26日から2014年01月25日

未受渡 1週間 1ヶ月

照会

| | |
|-----|------------|
| 受渡日 | 14/01/27 |
| 預り金 | 0円 |
| MRF | 2,109,328円 |

明細数: 10件

印刷用画面を表示

ページ 1 1-10件 / 10件中

| 受渡日 | 約定日 | 取引区分 | 摘要 | 数量 単価 | 精算金額 | 残高 | |
|----------|----------|------|------------|----------|----------|-----|-----------|
| | | | | | | 預り金 | MRF |
| | | | | | | 0 | 2,099,273 |
| 13/12/26 | 13/12/25 | 売却 | MRF(自動解約) | — | +118,000 | — | — |
| 13/12/26 | —/—/— | — | お振込み | — | -118,000 | — | — |
| 13/12/30 | | — | MRF分配金 | — | +55 | — | — |
| 13/12/30 | | — | MRF再投資 | — | -55 | — | — |
| 13/12/30 | 13/12/30 | 買付 | MRF(自動買付) | — | -128,000 | — | — |
| 13/12/30 | —/—/— | — | お振込み WEB入金 | — | +128,000 | 0 | 2,109,328 |
| | | | | | | 0 | 2,109,328 |

ページ 1 1-10件 / 10件中

初期表示で、「照会」ボタンを押さなくても明細結果を表示します。
※PC、スマートフォンのみ対応

従来の文言「MRFスweep」から、「MRF(自動買付)」、「MRF(自動解約)」に変更します。

※PC、携帯、スマートフォンに対応

※画面はイメージです。

【別紙3】「金銭残高」画面を追加（携帯）

携帯電話からも「金銭残高」で、入金・出金やMRFなど資金の動きをリアルタイムにご確認いただくことができます。

【野村ホームトレード】

トップメニュー [ヘルプ](#)

前回ログイン日時:
2010/09/21 10:41:05

◆お客様へのご連絡
未読5件
[AAに関するメッセージ](#)
[BBに関するメッセージ](#)
[CCに関するメッセージ](#)
[DDに関するメッセージ](#)
[EEに関するメッセージ](#)
([メッセージ一覧へ](#))

◆当社からのお知らせ
[ISO14001取得に関するお知らせ](#)
[「中国室」設置に関するお知らせ](#)
[会社地域新聞社\(2164\)アックビルディングのお知らせ](#)
([過去のお知らせへ](#))

◆残高/取引履歴
ご投資状況
残高
金銭残高
[注文履歴](#)
[取引履歴](#)

◆投資情報
時価情報

◆取引/注文照会

トップ画面に「金銭残高」メニューを追加

【野村ホームトレード】

金銭残高
残高照会 [ヘルプ](#) [ヘルプ](#)

! 金銭の移動については、当日から前後一ヶ月の明細を照会することができます。ただし、売買等にかかる金銭の移動については、受渡日が一ヶ月以内の明細を表示します。
! 開始日付に翌日以降の日付は指定できません。
! 表示する期間を指定して「照会」ボタンを押下してください。
! 配当金の入金額については、配当金の確定前に予定金額を表示する場合があります。

受渡日:
2008 12 14 ~
2009 01 13
[照会](#)

[\[8\]このページのトップ](#)
[\[9\]サイトトップ](#)

All rights reserved.

「金銭残高」画面を新設

※画面はイメージです。

【別紙4】外国商品の外貨平均買付単価・平均取得レート表示 (PC、携帯、スマートフォン)

お預り資産画面において、外貨建て商品（外国株式、外国投信[外貨MMF除く]、外国債券）の「外貨平均買付単価」および「平均取得レート」を追加して、外国商品の買付単価や買付時の平均為替レートを表示します。

【まとめて表示】

表示方法 まとめて表示 個別表示
 商品区分

国内株式のリアルタイム時価評価(現物売注文画面)はこちらからご確認ください。

照会

| 商品 | 銘柄 | 建区分 建市場 | 預り区分 | 数量 | 取得コスト(円) | | 取得金額(円) | | 評価損益 (円) |
|----|-----------|------------|------|----|----------|------------------|------------------|--------|-------------|
| | | | | | 通貨 | 外貨平均買付単価 参考時価 | 平均取得レート 評価レート | 通貨 | |
| 外株 | アメリカ***** | | 一般 | 10 | | 10,906 | 109,060 | 13,648 | -95,412 |
| | | | | | USD | 102.03 17.06 | 98.55 80.00 | | |
| | | | 特定 | 20 | | 10,373 | 207,460 | 27,296 | -180,164 |
| | | | | | USD | 102.034 17.06 | 98.55 80.00 | | |

「まとめて表示」の場合、「外貨平均買付単価」、「平均取得レート」を表示します。
 ※PC、携帯、スマートフォンに対応

$$\text{外貨平均買付単価} = \frac{\text{合計(数量} \times \text{買付単価)}}{\text{合計(数量)}}$$

$$\text{平均取得レート} = \frac{\text{合計(数量} \times \text{取得レート)}}{\text{合計(数量)}}$$

【個別表示】

表示方法 まとめて表示 個別表示
 商品区分

国内株式のリアルタイム時価評価(現物売注文画面)はこちらからご確認ください。

照会

| 商品 | 銘柄 | 建区分 建市場 | 保/代 預り区分 | 数量 | 取得コスト(円) | | 取得金額(円) | | 評価損益 (円) |
|----|-----------|------------|-------------|----|----------|------------------|----------------|--------|-------------|
| | | | | | 通貨 | 買付単価 参考時価 | 取得レート 評価レート | 通貨 | |
| 外株 | アメリカ***** | | 保護 一般 | 10 | | 10,906 | 109,060 | 13,648 | -95,412 |
| | | | | | USD | 106.55 17.06 | 98.55 80.00 | | |
| | | | 保護 特定 | 10 | | 10,373 | 109,730 | 13,648 | -90,082 |
| | | | | | USD | 100 17.06 | 98.55 80.00 | | |
| | | | 保護 特定 | 10 | | 10,373 | 109,730 | 13,648 | -90,082 |
| | | | | | USD | 100.553 17.06 | 98.55 80.00 | | |

「個別表示」の場合、「買付単価」、「取得レート」を表示します。
 ※PC、スマートフォンのみ対応

※画面はイメージです。

【別紙5】一般預りにおける取得コスト 小数点以下表示 (PC、携帯、スマートフォン)

国内債券・外国債券・外国投信において、一般預りの取得コストを小数点以下まで表示します。

【まとめて表示】

表示方法 まとめて表示 個別表示
 商品区分

国内株式のリアルタイム時価評価(現物売注文画面)はこちらからご確認ください。

照会

| 商品 | 銘柄 | 建区分 建市場 | 預り区分 | 数量 | 取得コスト(円) | | 取得金額(円) 評価額(円) | | 評価損益 (円) |
|---|-------------------------|------------|------|-----------|----------|------------------|-------------------|---------------|----------------|
| | | | | | 通貨 | 外貨平均買付単価 参考時価 | 平均取得レート 評価レート | 評価レート | |
| 外債 | 外国債券 * * * * * * * * | | 一般 | 1,000,000 | | 8.95 | 89,500 | 74,300 | - |
| | | | | | KRW | 100 | 0.089 | 0.0743 | |
| | | | | | | | | | |
| 利率 1.40% 利払日 02/22・08/22 償還日 2014/08/22 | | | | | | | | | |
| 外投 | 外国投信 * * * * * * * * | | 一般 | 1,000,000 | | 117.9623 | 117,962,300 | 1,436,300,250 | +1,318,337,950 |
| | | | | | ZAR | 105 | 1.12345 | 12.25 | |
| | | | | | | 117.249 | | | |

- ・国内債券：小数点以下第2位まで表示
 - ・外国債券：小数点以下第2位まで表示
 - ・外国投信：小数点以下第4位まで表示
- ※PC、携帯、スマートフォンに対応

【個別表示】

表示方法 まとめて表示 個別表示
 商品区分

国内株式のリアルタイム時価評価(現物売注文画面)はこちらからご確認ください。

照会

| 商品 | 銘柄 | 建区分 建市場 | 保/代 預り区分 | 数量 | 取得コスト(円) | | 取得金額(円) 評価額(円) | | 評価損益 (円) |
|----|------------------------|------------|-------------|-----------|----------|--------------|-------------------|---------------|----------------|
| | | | | | 通貨 | 買付単価 参考時価 | 取得レート 評価レート | 評価レート | |
| 外債 | 外国債券 * * * * * * * * * | | 保護 一般 | 1,000,000 | | 8.95 | 89,500 | 74,300 | - |
| | | | | | KRW | 100 | 0.089 | 0.0743 | |
| | | | | | | | | | |
| 外投 | 外国投信 * * * * * * * * * | | 保護 一般 | 1,000,000 | | 117.9623 | 117,962,300 | 1,436,300,250 | +1,318,337,950 |
| | | | | | ZAR | 105 | 1.12345 | 12.25 | |
| | | | | | | 117.249 | | | |

- ・国内債券：小数点以下第2位まで表示
 - ・外国債券：小数点以下第2位まで表示
 - ・外国投信：小数点以下第4位まで表示
- ※PC、スマートフォンに対応

上記に伴い、2013年11月18日以前の預かりを含めて、「取得金額」「評価損益」「売買損益」については小数部を保持した取得コストで計算されます。

※ 2013年11月19日(火)朝より、11月18日以前からの預かりも含めて、小数点以下が表示されます。

※画面はイメージです。

【別紙6】初期パスワード変更画面の改善 (PC、携帯、スマートフォン)

パスワード再発行後、同一画面で「初期ログインパスワード」と「初期取引パスワード」を設定することができます。

【旧】

【新】

これまで「初期ログインパスワード変更」と「初期取引パスワード変更」別々の画面で変更が必要だったため紛らわしい状態でしたが、同一画面上で「初期ログインパスワード」と「初期取引パスワード」の変更ができるようになります。(初期パスワードは従来どおり変更が必要です)
※PC、携帯、スマホに対応

※画面はイメージです。

【別紙7】IPO契約締結前交付書面の電子交付等への同意機能追加（PC）

新規公開株式（IPO）の抽選申込時画面上で「オンラインによる新規公開株式の抽選参加にかかる取扱規定」と「契約締結前交付書面」をご確認いただいた後にチェック入力が必要です。

【IPO銘柄一覧画面】

| 国内株式 IPO銘柄一覧 | |
|--|---------------------------------------|
| IPO銘柄 | |
| ▲ 補欠当選とは、当選された他のお客様から購入辞退もしくは権利の放棄があった場合、補欠当選されたお客様で購入申込を行った方が機械的処理により順次購入が確定（繰上当選）する権利です。 | |
| 目録見書 | |
| 仮条件提示日 | 2008/03/13(金) 仮条件 110,000~125,000円 |
| 抽選参加申込期間 | 2008/03/16(月)09:00~2008/03/19(木)18:00 |
| 公募・売出価格決定日 | 2008/03/23(月) 公募・売出価格 |
| 抽選日 | 2008/03/25(水) ※抽選結果公表日は翌営業日となります |
| 購入申込期間 | 2008/03/30(月)12:00~2008/04/03(金)08:00 |
| 上場日 | 2008/04/08(水) |
| 申込可能数量 | 10株 |
| 抽選申込日時 | — |
| 購入申込(締結)日時 | — |
| 申込数量 | — |
| 当選数量 | — |
| 補欠当選数量 | — |

【IPO取引注意事項確認・契約締結前交付書面確認画面】

国内株式
IPO取引注意事項確認・契約締結前交付確認

IPO(新規公開)のお取引について

新規公開株式抽選参加

抽選に参加される場合は、以下の「オンラインによる新規公開株式の抽選参加にかかる取扱規定」をご確認いただき、当該取扱規定の内容をご理解いただいた上で、下記の「IPO(新規公開株式)の契約締結前交付書面の交付について」をご確認ください。

オンラインによる新規公開株式の抽選参加にかかる取扱規定

第1条 規定の趣旨

この規定は、野村ホームトレードを利用した新規公開株式の抽選参加および購入の申込み(以下「本サービス」といいます)にかかる野村証券株式会社(以下「当社」といいます)とお客様のとの

お取引内容に関するご確認・ご相談や苦情等について

お取引内容に関するご確認・ご相談や苦情等につきましては、お取引店までお申し出ください。なお、お取引についてのトラブル等は、以下のADR(注)機関における苦情処理・紛争解決の枠組みの利用も可能です。

特定非営利活動法人 証券・金融商品あっせん相談センター
電話番号 0120-64-5005(フリーダイヤル)

注)ADRとは、裁判外紛争解決制度のことで、訴訟手続によらず、民事上の紛争を解決しようとする紛争の当事者のため、公正な第三者が関与して、その解決を図る手続きをいいます。

No.52623(12.07)

「オンラインによる新規公開株式の抽選参加にかかる取扱規定」について理解した上で、申込みます。

「新規公開株式のお取引について(契約締結前交付書面)」を電子交付により受領することを承諾します。

「新規公開株式のお取引について(契約締結前交付書面)」を確認し、記載されたリスク等について理解した上で、申込みます。

同意する

【IPO目録見書確認画面】

国内株式
IPO目録見書

目録見書

目録見書(2013/09/05)

▲上の目録見書をご参照いただき、下の同意ボタンを押下できるようになります。目録見書の内容をご確認されたうえで、同意ボタンを押下ください。

同意する

**全ての確認事項にチェックが必要です。
すべてにチェックされないと先に進めませんのでご注意ください。**

※画面はイメージです。

【別紙8】償還損益の表示（PC、携帯、スマートフォン）

2018年11月18日以降、国内投信・国内債券・外国投信・外国債券の償還を迎えた銘柄について、取引履歴画面およびご投資状況の売買損益欄に償還損益を表示します。

【取引履歴画面】

取引/注文履歴
取引履歴

ヘルプ

約定日: 2013年01月27日 から 2013年02月26日
 受渡日: 1週間 1ヶ月 3ヶ月
 商品区分: すべて(MMF除く)
 取引区分: すべて 約定 利金分配金 入出金
 預り区分: すべて

2012年12月以前の明細はこちらからご覧いただけます

照会

明細数: 100件 CSVダウンロード

ページ: << 1 2 3 4 5 6 7 8 9 10 >> 数: 1~20件 / 100件中 次へ

| 約定日 受渡日 | 商品 | 銘柄/種別 | 取引区分 預り区分 | 発行 通貨 | 数量 単価 | 受渡金額/ 決済損益 | 手数料 (税込) | レート | 決済 通貨 | 売買損益 (円) |
|----------------------|----|-----------|--------------|----------|--------------------|---------------|-------------|-------|----------|-------------|
| 13/11/18 13/11/21 | 現金 | 南アフリカランド | 為替売却 | ZAR | 10,000,000 9.53 | 95,300 | 0 | - | JPY | +100 |
| 13/11/18 13/11/18 | 外投 | XXXX債 | 償還 | - | 2,000 100 | 20,000 | - | - | - | -330 |
| 13/11/18 13/11/18 | 外債 | XXXXクレジット | 償還 | NZD | 23,000 100 | 1,267,310 | - | 70.50 | JPY | 0 |
| 13/11/18 13/11/18 | 外債 | XXXXファンド | 償還 | USD | 10,000 100 | 10,000 | - | - | JPY | -992 |
| 13/11/17 13/11/23 | 現金 | ユーロ | | | | | | | | |

「償還損益」を表示
 （外国投信、外国債券については、現地支払日の権利支払レートで邦貨換算した値）
 ※2013年11月18日以降に償還を迎えたものについて表示します。
 ※PC、携帯、スマホに対応

【ご投資状況画面】

残高
ご投資状況

ヘルプ

全商品

2012年12月以前の明細はこちらからご覧いただけます

[2013/05/29基準]

| 年月 | 保有資産評価額 (前月比) | 取得金額合計 | 評価損益合計 | 売買損益 | 利金分配金等 | 株券等貸借 評価額 |
|---------|----------------------|-----------|---------|---------|--------|--------------|
| 2013/07 | 1,001,000 +1,000 | 1,050,000 | -49,000 | 0 | 0 | 0 |
| 2013/08 | 1,001,000 0 | 1,050,000 | -49,000 | 0 | 0 | 0 |
| 2013/09 | 1,012,000 +11,000 | 1,050,000 | -38,000 | 0 | 0 | 0 |
| 2013/10 | 1,100,000 +88,000 | 1,050,000 | +50,000 | 0 | 0 | 0 |
| 2013/11 | 1,000,000 -10,000 | 1,000,000 | 0 | -50,000 | 0 | 0 |

「償還損益」を含めて表示
 ※2013年11月18日以降に償還を迎えたものについて表示します。
 ※PC、携帯、スマホに対応