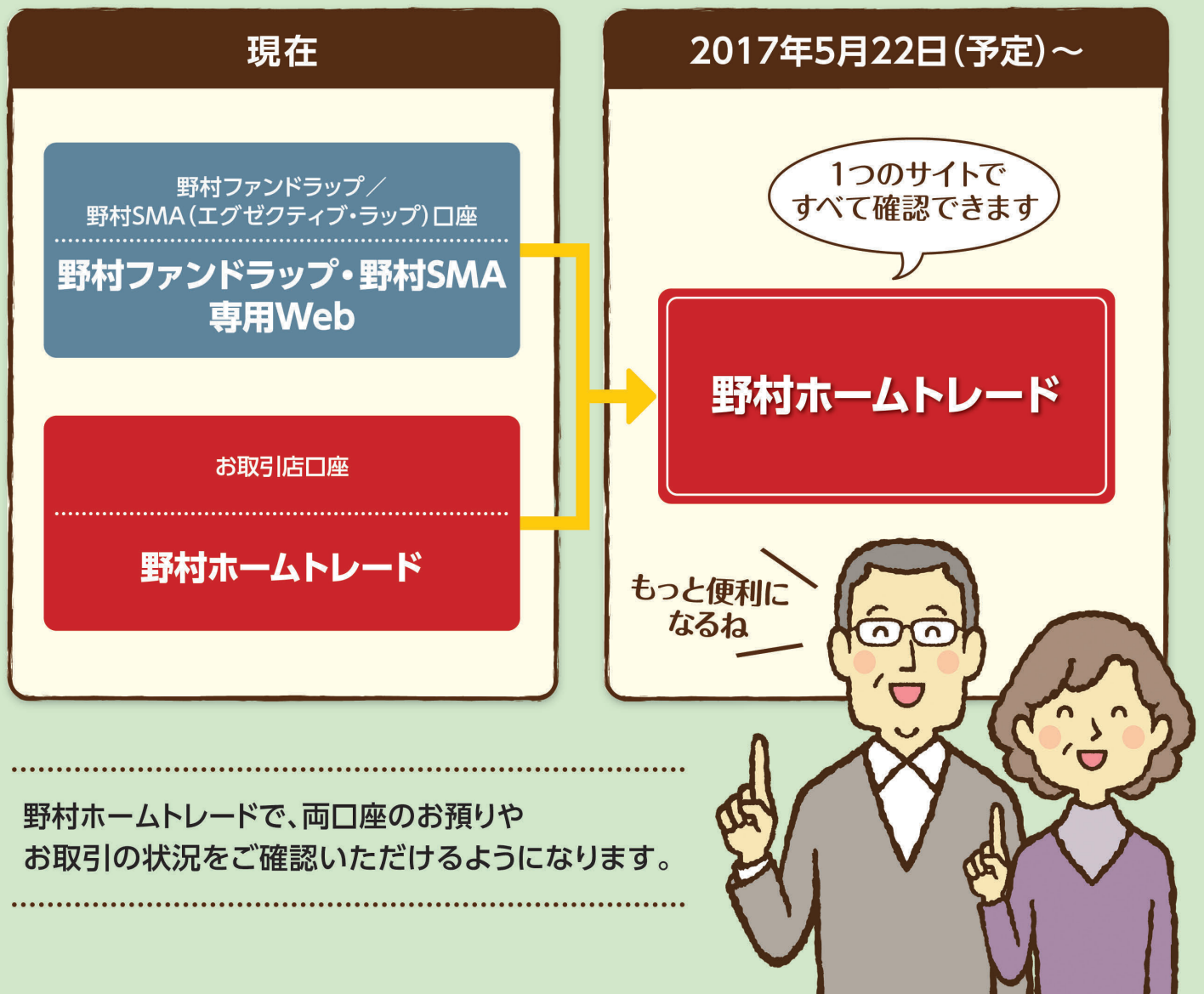


2017年5月22日(月) [予定]

# 野村ファンドラップ・野村SMA専用Webと 野村ホームトレードを統合します



野村ホームトレードで、両口座のお預りやお取引の状況をご確認いただけるようになります。

ログイン方法と野村ファンドラップ・野村SMA関連情報の画面は中面へ

OPEN!



# 野村ホームトレードへのログイン

## 野村ホームトレードを**ご利用でない**(お申込みをしていない)お客様

2017年5月半ば頃に、ログインに必要なパスワードをお届けいたします。  
到着次第、野村ホームトレードをご利用いただけます。(別途のお申込みは不要です)

### 1 ログインに必要な「部店コード」「口座番号」「パスワード」をお手元にご用意ください

#### 「部店コード」「口座番号」の確認方法

野村カード、お届けしている各種書類等でご確認いただけます。

ログイン画面では、野村証券のお取引店の「部店コード」「口座番号」をご入力ください。

野村ファンドラップ・野村SMA(エグゼクティブ・ラップ)専用口座の「部店コード」「口座番号」ではログインできません。

#### 野村カード



#### 各種書類 例：取引報告書



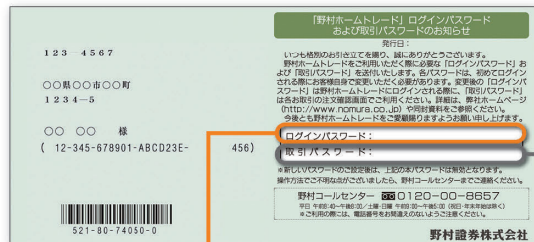
#### 「パスワード」について

**ログインしたことがある場合** ご自分で設定されたログインパスワードをご利用いただけます。

#### はじめてログインをされる場合

お手元に届いた「野村ホームトレード」ログインパスワードおよび取引パスワードのお知らせ」をご参照ください。(野村ホームトレードの利用開始時に簡易書留でお届けしております)

仮のパスワードを記載しております。  
初回ログイン時に表示される画面上で、お客様任意のパスワードに変更いただけます。



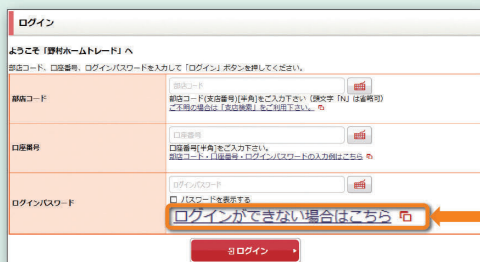
ログインパスワード

取引パスワード

(お取引などの確認画面でご利用いただくパスワード)

#### ■野村ホームトレードのパスワードがわからないときは・・・

野村ホームトレードのパスワードをお忘れになった場合は、ログインパスワードと取引パスワードの再発行が必要です。Webで再発行をお申込みいただけますので、ぜひご利用ください。



#### 即時パスワード再発行(Webで再設定)

Webから即時にパスワードを再設定できます。

#### 郵送によるパスワード再発行

Webでの入力完了後、3~4営業日程度で仮パスワードを記載した書類を郵送でお届けします。

Webからのお申込みは野村ホームトレードのログイン画面から

※Webからの再発行のお申込みには、一定の条件がございます。詳細は、お申込み画面に記載の留意事項をご覧ください。

※Webからのお申込みをご利用いただけない場合は、お取引店にお申出ください。

## 2 野村ホームトレード ログイン画面にアクセス



パソコン・スマートフォン・タブレット

野村証券ホームページから <http://www.nomura.co.jp/>

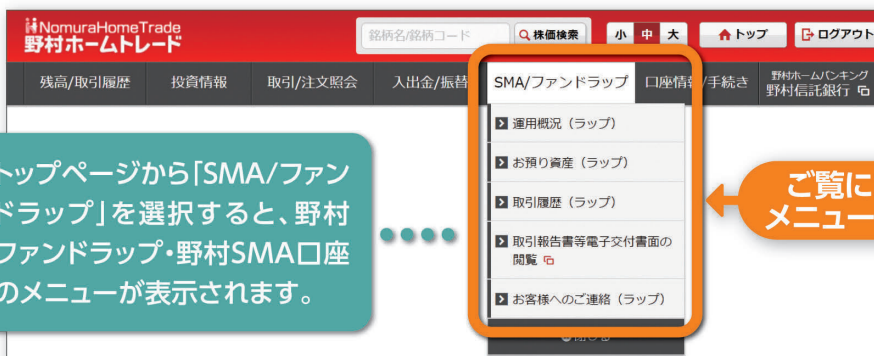
スマートフォン・タブレット

QRコードから

## 3 「部店コード」「口座番号」「ログインパスワード」を入力して『ログイン』をクリック



## 4 野村ホームトレード トップページから「SMA/ファンドラップ」をご選択ください





# 「運用概況(ラップ)」

野村ファンドラップ・野村SMA口座の運用状況や直近の評価額、契約内容などをサマリー表示しています。見やすいグラフで、時系列の運用状況も把握できます。

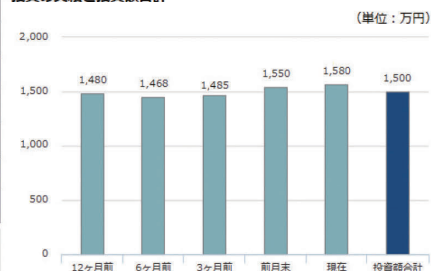
## 契約来の投資状況

ご契約時の拠出金額と時価評価(前営業日基準)、運用損益を表示しています。直近1ヶ月分の日次推移のデータをCSV形式でダウンロードしていただくことも可能です。

### 契約来の投資状況

契約時拠出金額	10,000,000円
投資額の増減	5,000,000円
投資額合計	15,000,000円
運用資産評価額	15,800,000円
(A) 指定口座への払出し分配金累計	0円
運用損益(運用資産評価額 + (A) - 投資額合計)	+800,000円
投資の実績(投資額合計 + 運用損益)	15,800,000円

### 投資の実績と投資額合計



直近1ヶ月のデータ

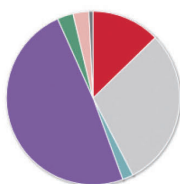
CSVダウンロード

## 運用資産の時価評価額

ご契約いただいている野村ファンドラップ・野村SMAの資産別の構成です。

### 運用資産の時価評価額

#### 運用資産の時価構成比率



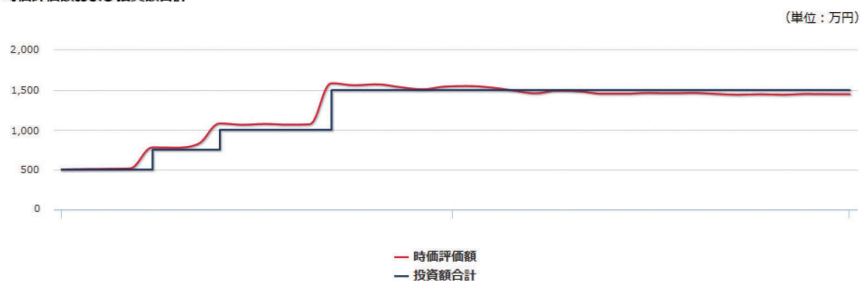
資産クラス	時価評価額	時価構成比率	目標配分比率	上限	下限	詳細
国内株式	2,014,500円	12.75%	12.90%	17.50%	8.30%	詳細
国内債券	4,686,280円	29.66%	29.77%	34.37%	25.17%	詳細
外国株式(ヘッジあり)	320,740円	2.03%	1.98%	2.58%	1.38%	詳細
外国債券(ヘッジあり)	7,721,460円	48.87%	48.63%	53.23%	44.03%	詳細
REIT(ヘッジあり)	470,840円	2.98%	2.98%	3.88%	2.08%	詳細
オルタナティブ	467,680円	2.96%	2.98%	7.58%	0.00%	詳細
短期金融資産等	118,500円	0.75%	0.76%	--	0.33%	詳細
合計	15,800,000円	100.00%	100.00%	--	--	

## 時価評価額の推移

ご契約来の投資いただいた額と時価評価額の推移を、時系列のグラフで表示しています。

### 時価評価額の推移

#### 時価評価額および投資額合計



## 契約概要

野村ファンドラップ・野村SMAの現在のご契約内容をご確認いただけます。

### 契約概要

契約時拠出金額	10,000,000円	契約締結日	20XX/XX/XX
投資額の増減	5,000,000円	運用開始日	20XX/XX/XX
投資額合計	15,000,000円	リスク水準	保守的
サービス・プログラム	プレミア・プログラム	投資一任受任料の報酬体系	実績報酬併用制
為替ヘッジ	100%ヘッジ	収益分配金の取扱方法	再投資
REIT・オルタナティブ資産への投資	投資する		



# 「お預り資産(ラップ)」

野村ファンドラップ・野村SMA口座でのお預り資産の内訳を、取得コストや時価評価額(前営業日基準)など詳細にご確認いただけます。

## 保有資産評価

時価評価額(前営業日基準)を、資産の種類、預り区分ごとに記載しています。

## 預り金・預り証券

個々のお預り資産について、数量、取得コストや時価評価額(前営業日基準)などを記載しています。保有いただいているファンドの詳細情報やレポートもこちらからご参照いただけます。

商品分類	評価額	評価損益
ラップ口座(MRF/お預り金等)	200,000円	--
ラップ口座(国内投資)	15,800,000円	+800,000円
合計	16,000,000円	+800,000円

商品分類	数量	取得コスト	取得金額	時価評価額	評価損益
野村ファンドラップREITプレミアムコース	170,750	9,721円	165,986円	163,288円	-2,698円

# 「取引履歴(ラップ)」

野村ファンドラップ・野村SMA口座での売買や入金/出金などの履歴を検索する画面です。取引期間などの条件を設定の上、『照会』ボタンをおすと、明細を表示します。

## 検索条件

前営業日までのお取引(約定)や入金・出金等の明細を過去24ヶ月分照会できます。取引期間など条件を指定して、『照会』をクリックすると、明細を表示します。

検索条件: 前営業日までのお取引(約定)や入金・出金等の明細を過去24ヶ月分照会できます。

約定日	受渡日	商品銘柄/摘要	取引区分	預り区分	発行通貨	数量	受渡金額/決済損益	手数料	レート	決済通貨	売買損益(円)
XX/XX/XX	XX/XX/XX	投資	入金(分配金)			600,000	600				

# 各種書面のお受取り方法について

野村ファンドラップ・野村SMA専用Webでお受取りいただいていた以下の書面は、野村ホームトレードでのお受取りに変更させていただきます。

各種書面のお受取り方法の確認や変更方法は、お取引店にお問合せください。

変更対象の書面

野村ファンドラップ・野村SMA口座の  
「取引報告書」「取引残高報告書」「収益分配金のご案内」「再投資のご案内」

## ！ ご注意ください

お客様の登録状況によっては、各種書面のお受取り方法(郵送 または ウェブサイト)が変更になる場合がございます。

引き続き、現在の方法でのお受取りをご希望の場合は、事前に、お取引店口座での書面のお受取り方法の変更をお願いいたします。

### 郵送に変更になる場合



### ウェブサイトでの受取りに変更になる場合



### ● 法人のお客様

法人のお客様は、野村ホームトレードで各種書面をお受取りいただけません。このため、2017年5月22日以降、野村ファンドラップ・野村SMA口座の各種書面はすべて郵送させていただきます。

- 「野村ファンドラップ・野村SMA投資状況」も野村ホームトレードでのお受取りの対象となりますが、現在、郵送でお受取りのお客様には2017年5月22日以降も郵送でお届けいたします。
- 2017年5月21日以前に野村ファンドラップ・野村SMA専用Webでお受取りいただいた書面は、2017年5月22日以降も野村ホームトレードでご参照いただけます。





投資情報・機能が充実!

# 野村ホームトレードをぜひご利用ください

野村ホームトレードでは、このほかにもお取引店口座のお預りやお取引の状況をご確認いただけるほか、国内株式等や投資信託、個人向け国債のお取引ができます。

投資に役立つ各種レポートやリアルタイム株価など、野村ならではの充実した投資情報も、野村ホームトレードなら無料でご利用いただけます。

## 充実の投資情報

### ● 各種レポート

野村証券作成の最新レポート等が画面上で閲覧できます。

Point

投資判断をサポートする、野村ならではの質の高い情報がいつでも見られる!



### ● マーケット解説動画

野村証券の専門家による投資情報や相場分析の動画を掲載

Point

テーマに応じて、タイムリーな情報を定期的に更新!



### ● QUICK自動更新<野村版>

(提供: 株式会社QUICK)

登録した銘柄のリアルタイム株価や気配などを一覧表示。

Point

登録した銘柄の情報を自動的に更新。投資のタイミングを逃がさない!

銘柄	最新	前日	最高	最低	買値	売値	買気配	売気配	買値	売値	買気配	売気配
15999 東証1部	3006	-45	3036	3006	3006	3007	133000	133000	3006	3007	133000	133000
15999 東証1部	1245	-115	1260	1245	1245	1246	13000	13000	1245	1246	13000	13000
15999 東証1部	1820	-115	1830	1810	1815	1825	13000	13000	1820	1825	13000	13000
15999 東証1部	4280	110	4440	4280	4280	4280	4280	4280	4280	4280	4280	4280
15999 東証1部	1245	-115	1260	1245	1245	1246	13000	13000	1245	1246	13000	13000
15999 東証1部	300	-45	305	300	300	305	1100	1100	300	305	1100	1100
15999 東証1部	1820	-115	1830	1810	1815	1825	13000	13000	1820	1825	13000	13000
15999 東証1部	1245	-115	1260	1245	1245	1246	13000	13000	1245	1246	13000	13000
15999 東証1部	1506	-115	1520	1506	1506	1507	13000	13000	1506	1507	13000	13000
15999 東証1部	1245	-115	1260	1245	1245	1246	13000	13000	1245	1246	13000	13000

### 野村ホームトレードとは...


野村証券の本・支店に口座をお持ちのお客様専用の無料オンラインサービスです。お取引店口座のお預り資産、お取引の状況を確認いただけるほか、野村証券作成のレポートや動画、リアルタイム株価などの投資情報の参照、株式や投資信託等のお取引ができます。パソコンに加えて、タブレット、スマートフォンなどにも対応しているので、いつでもどこでもご利用いただけます。





## 困ったときは「ヘルプ」

操作方法や画面表示等についてご参照いただけます。

各ページ右上に表示の  マークからご利用ください。



**野村ホームトレード**のお申込み状況の確認、ログインや操作方法、各種書面のお受取り方法についての確認やお申込み方法については、お取引店にお問合せください。

お取引店の電話番号は、野村証券ホームページでご確認ください。

<http://www.nomura.co.jp/>



野村ファンドラップ・野村SMA(エグゼクティブ・ラップ)のサービス内容、商品、各種書面についてのお問合せは、お取引店、または野村ファンドラップ・野村SMA Web統合専用ダイヤルまで

野村ファンドラップ・野村SMA  
Web統合専用ダイヤル

 **0120-121-535**

平日：9:00～17:00  
[土・日・祝日・年末年始を除く]

※ご利用の際には、電話番号をお間違えないようご注意ください。

野村ホームトレードは、スマートフォン以外の携帯電話からもご利用いただけますが、サービス内容が異なります。野村ホームトレードを利用して当社で取り扱う商品等へご投資いただく場合には、各商品等に所定の手数料等(国内株式取引の場合は約定代金に対して最大1.404%(税込み)(20万円以下の場合)、2,808円(税込み))の売買手数料、投資信託の場合は銘柄ごとに設定された購入時手数料(換金時手数料)および運用管理費用(信託報酬)等の諸経費、等)をご負担いただく場合があります。また、各商品等には価格の変動等による損失が生じるおそれがあります。商品ごとに手数料等およびリスクは異なりますので、当該商品等の契約締結前交付書面、上有価証券等書面、目論見書、等をよくお読みください。

※当パンフレットに記載の内容は、2017年4月時点のものであり、今後変更されることがあります。

※画面は全てイメージです。実際とは異なる場合があります。