ズバリわかる!

NomuraHomeTrade
野村ホームトレード

操作の手引き

携　帯　電　話

野村ホームトレードは、携帯電話でも、お預り資産の状況、株式取引、
リアルタイム株価チェック、入出金操作がいつでもご利用いただけます。

INDEX

■ ログインする

野村ホームトレード 携帯電話サイトへのアクセス方法　P❶
ログイン前の準備とログイン方法 …… P❷

■ お預り資産の状況や注文履歴を確認する

ご投資状況 …… P❸
残高（預り資産） …… P❹
便利なメニュー …… P❹

■ 投資情報の見方、お気に入り銘柄の登録方法

時価情報・リアルタイム株価 …… P❺
My銘柄 …… P❻

■ 取引する

現物株式 …… P❼
オンライン信用取引 …… P❾

■ 入金・出金の方法、保証金/代用証券の振替方法

入金・出金 …… P⓫
保証金/代用証券の振替 …… P⓭

■ サービス

メールサービス（約定通知メール） …… P⓮
野村ホームトレード サービスメニュー …… P⓯

※画面はすべてイメージです。

ログインする

野村ホームトレード 携帯電話サイトへのアクセス方法

携帯電話※から野村證券モバイルサイトへアクセスしてください。

【野村ホームトレード ログイン画面】

【野村ﾎｰﾑﾄﾚｰﾄﾞ】

ﾛｸﾞｲﾝ

※入力したﾛｸﾞｲﾝﾊﾟｽﾜｰﾄﾞの表示/非表示を切替できます。

表示する/表示しない

はじめに、「表示する」を押すと入力するログインパスワードを表示することができます。

部店ｺｰﾄﾞ:

口座番号:

ﾛｸﾞｲﾝﾊﾟｽﾜｰﾄﾞ:

ﾛｸﾞｲﾝ

野村證券ﾓﾊﾞｲﾙｻｲﾄへ

この画面をブックマークしておくと便利です!

対応キャリア　●NTTドコモ　●au　●SoftBank

ご利用端末	アクセス方法	バーコードからアクセス
iモード (NTTドコモ)	[メニューリスト]→ [証券/カード/マネー/保険]→[野村證券]	バーコード読取機能付きの携帯電話※でご利用ください。
EZweb (au)	[トップメニュー]→[カテゴリー(メニューリスト)] →[証券・カード・保険]→[証券]→[野村證券]	
Yahoo!ケータイ (ソフトバンク)	[メニューリスト]→[証券・カード・保険]→ [証券]→[野村證券]	

※ iモード、EZweb、Yahoo!ケータイはそれぞれNTTドコモ、KDDI、ソフトバンクモバイルと別途契約が必要です。
スマートフォン(Android搭載の携帯電話含む)では、野村ホームトレード携帯電話サイトにアクセスできません。

参考　**野村證券モバイルサイトならどなたでもご覧になれます。** 20分遅れの情報を表示します。

- **市況・概況**　国内主要株価指数や、東京、ニューヨーク、ヨーロッパの各株式市況がご覧いただけます。
- **ニュース**　最新のニュースをご覧いただけます。
- **株価情報**　個別銘柄の4本値や売買高に加え、「日中足」「日足」「週足」の3種類のチャートがご覧いただけます。また「銘柄登録」や「終値メール」機能もあります。
- **為替**　主要通貨(12通貨)の対円クロスレートをご確認いただけます。
- **ランキング**　値上り率、値下り率、売買高、売買代金の上位50銘柄をご覧いただけます。
- **レポート**　「週間株式展望」「マーケットアウトルック」がご覧いただけます。

ログイン前の準備とログイン方法

「部店コード（支店番号）」と「口座番号」、「ログインパスワード」が必要となりますので、あらかじめご確認ください。

「口座開設のご案内」の場合

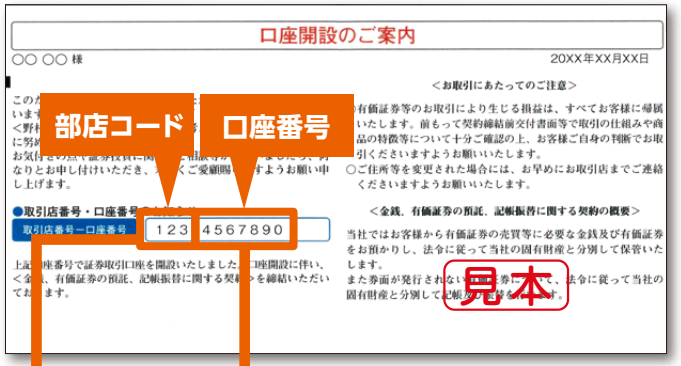

部店コードと口座番号は、「口座開設のご案内」「野村カード」「取引残高報告書」などに記載されています。

※部店コードや口座番号の桁数はお客様ごとに異なります。
※3桁の支店番号一番左の"N"は、半角大文字で入力してください。"N"は省略して右の2桁で入力することもできます。
例）N08→08　N30→30

ログイン前の準備（上記）が整いましたら、以下の手順でログインしてください。

1. 「部店コード」を入力します。
2. 「口座番号」を入力します。
3. 「ログインパスワード」を入力します。
4. 3項目の入力後、「ログイン」を押すと野村ホームトレードをご利用いただけます。

※入力するログインパスワードを表示して確認したい場合は、はじめに「表示する」を押してください。すべて入力後に「表示する」を押すと、最初からの入力となりますのでご注意ください。

ログインパスワードを表示しない【初期表示】

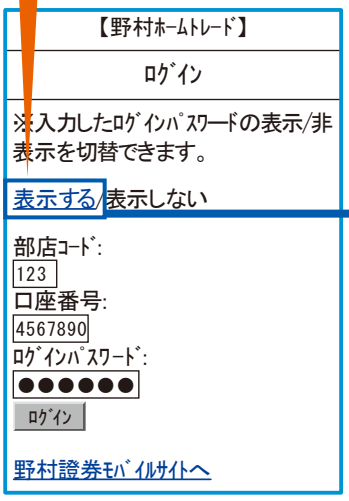

ログインパスワードを表示する

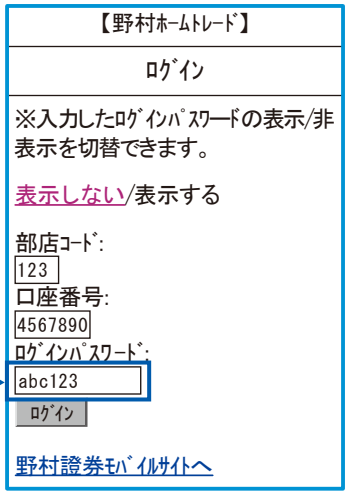

【野村ホームトレード ご利用時間】 **全日　午前6:00～翌午前2:00** ※サービスによって、一部ご利用時間が異なります。

- セキュリティ対策として、パスワードを複数回誤って入力した場合はログインを停止いたします。その際はお取引店またはオンラインサービスサポートダイヤルまでパスワード再発行をお申し出ください。なお、PCサイトのログイン画面ではパスワード再発行のお手続きができます。（「ログインができない場合はこちら」を押してお手続きください。）
- 「部店コード」や「口座番号」「ログインパスワード」は、アルファベット、数字、記号を必ず半角で入力してください。全角の文字、数字、記号、半角カナ、不要なスペースは使用できません。
- 「ログインパスワード」は、アルファベット、数字、記号のうち、2種類以上を使用のうえ、6文字以上16文字以内で設定が可能です。
- 部店コードと口座番号を組み合わせた英数字を「ログインパスワード」に設定することはできません。
- 「ログインパスワード」にアルファベットをご利用の場合は、大文字と小文字（Aとaなど）を区別しますのでご注意ください。

お預り資産の状況や注文履歴を確

ご投資状況

お預り資産全体の状況を一目で把握

過去15ヶ月間（当月を含みます。）のお客様の資産の状況を一覧表示します。前営業日基準の保有資産評価額や評価損益合計もあわせて表示します。

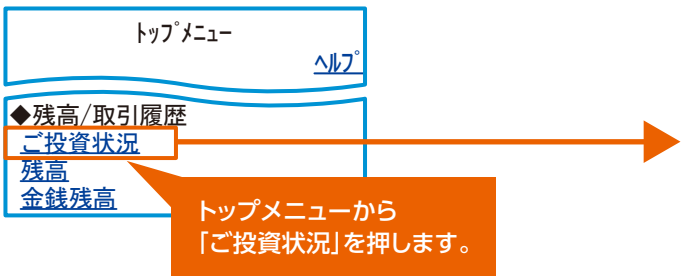

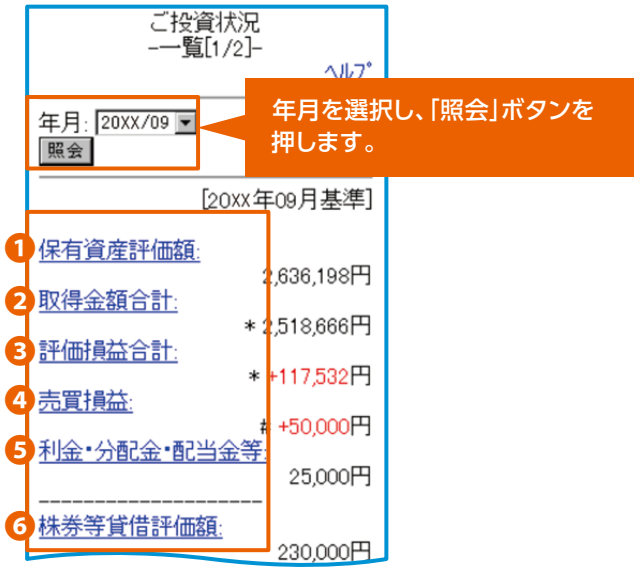

※2012年12月以降が対象となります。

❶ 保有資産評価額

各月の月末最終営業日時点のお預り資産の評価金額を表示しております。当月分については、前営業日基準のお預り資産の評価額を表示しております。(信用取引・発行日取引・先物取引・オプション取引等の建玉、および貸借残高は含みません。)なお、時価の入手が困難な証券についてはご投資額等をお預り資産評価額としております。

❷ 取得金額合計※

各月の月末最終営業日時点の移動平均法により算出したご投資額を表示しております。当月分については、前営業日基準のご投資額を表示しております。(信用取引・発行日取引・先物取引・オプション取引等の建玉、貸借残高、およびお預り資産画面上で取得金額が「ー(ハイフン)」表示となるお預りは取得金額合計算出対象外です。)原則として当社でお買付いただいた証券等はお買付金額相当額を、お買付によらないお預り証券等については、特にお申出がない場合、お預り日の前営業日における終値等により評価した値をご投資額とします。

❸ 評価損益合計※

時価評価額およびご投資額を基に各月の月末最終営業日現在の評価損益額を計算のうえ、表示しております。(貸借残高等のお預り資産画面上で取得金額が「ー(ハイフン)」表示となるお預りは評価損益合計の算出対象外です。)当月分については、基準日現在の評価損益額を表示しております。

❹ 売買損益※

ご投資額を基に月初第一営業日～月末最終営業日(当月分については前営業日)基準における実現損益額の合計額を計算のうえ、表示しております。(貸借残高等のお預り資産画面上で取得金額が「ー(ハイフン)」表示となるお預りは売買損益の算出対象外です。)

❺ 利金・分配金・配当金等

月初第一営業日～月末最終営業日(当月分については前営業日)基準における利金分配金等のお客様の受取合計金額を表示しております。

合計される項目　●国内・外国株式配当金　●投資信託分配金　●外国株式還付金　●国内・外国債券利金

❻ 株券等貸借評価額

株式等貸借取引(事前登録型株式等貸借取引など)で、当社に貸出中の有価証券の評価額を表示しております。

認する

お預りの国内株式のリアルタイム時価評価（ご照会時点）は、以下の画面でご覧になれます。
■現物株式：「株式売注文」画面（P8へ）　■オンライン信用取引の建玉：「信用返済注文」画面（P10へ）

残高（預り資産）

お預り資産個別の状況をチェック

お客様が保有する全商品のお預り明細と合計を前営業日約定基準で表示します。

「預り評価合計」は、現金残高（お預り金等）、MRF、国内株式、国内債券等、お預り資産を商品ごとに合計し、評価額および評価損益を前営業日基準で表示します。「預り評価明細へ」を押すと、銘柄ごとの明細をご覧いただけます。

便利なメニュー

携帯電話でも、リアルタイムの資金の動き、または取引履歴や注文状況を把握することができます。

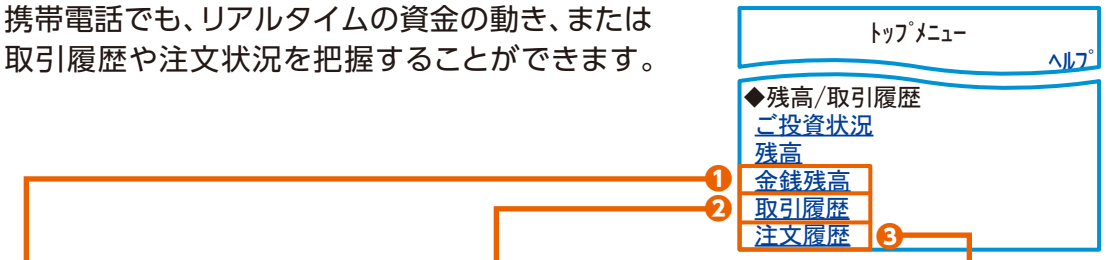

❶ 金銭残高

MRFや入金・出金、精算代金など資金の動きをリアルタイムで反映します。

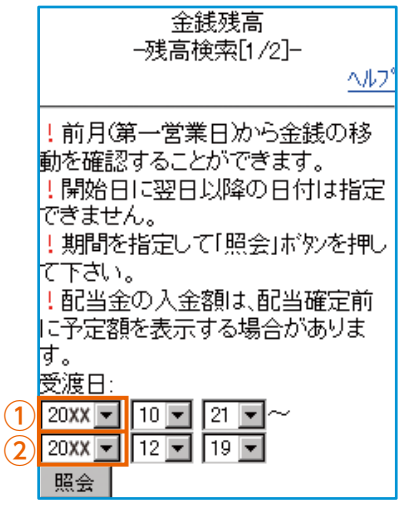

表示可能期間は、当日を含む下記のとおりです。
① 前月第1営業日から当日まで
② 当日から翌年12月31日まで

❷ 取引履歴

前営業日までの過去24ヶ月間の取引明細を時系列で確認することができます。

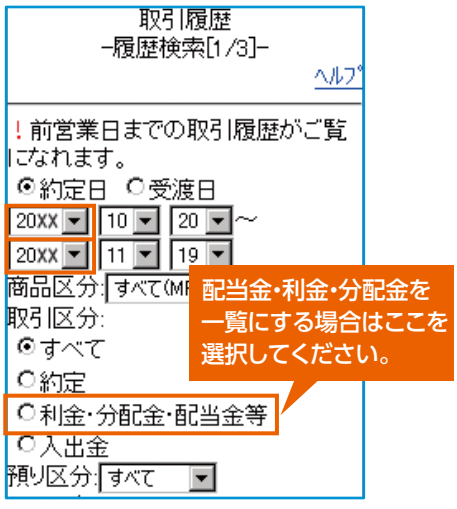

全商品の取引履歴を確認することができます。商品区分や取引区分等で明細を抽出して表示することもできます。

❸ 注文履歴（国内株式）

野村ホームトレードとお取引店での国内株式のご注文明細を確認することができます。

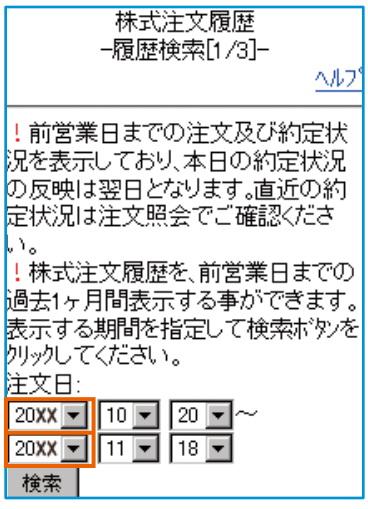

土日・休日のご注文は翌営業日に、約定状況の反映は翌々営業日となります。

投資情報の見方（提供:QUICK）

時価情報

リアルタイムのマーケット情報や株価をチェック

マーケットや気になる株価を素早くチェック。いつでもリアルタイムのマーケット情報が携帯電話でご覧になれます。

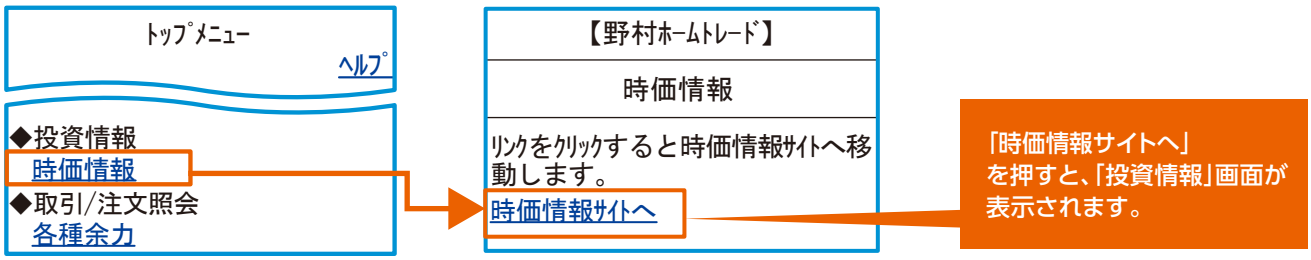

リアルタイム株価

アクセスした時点のリアルタイム株価を表示

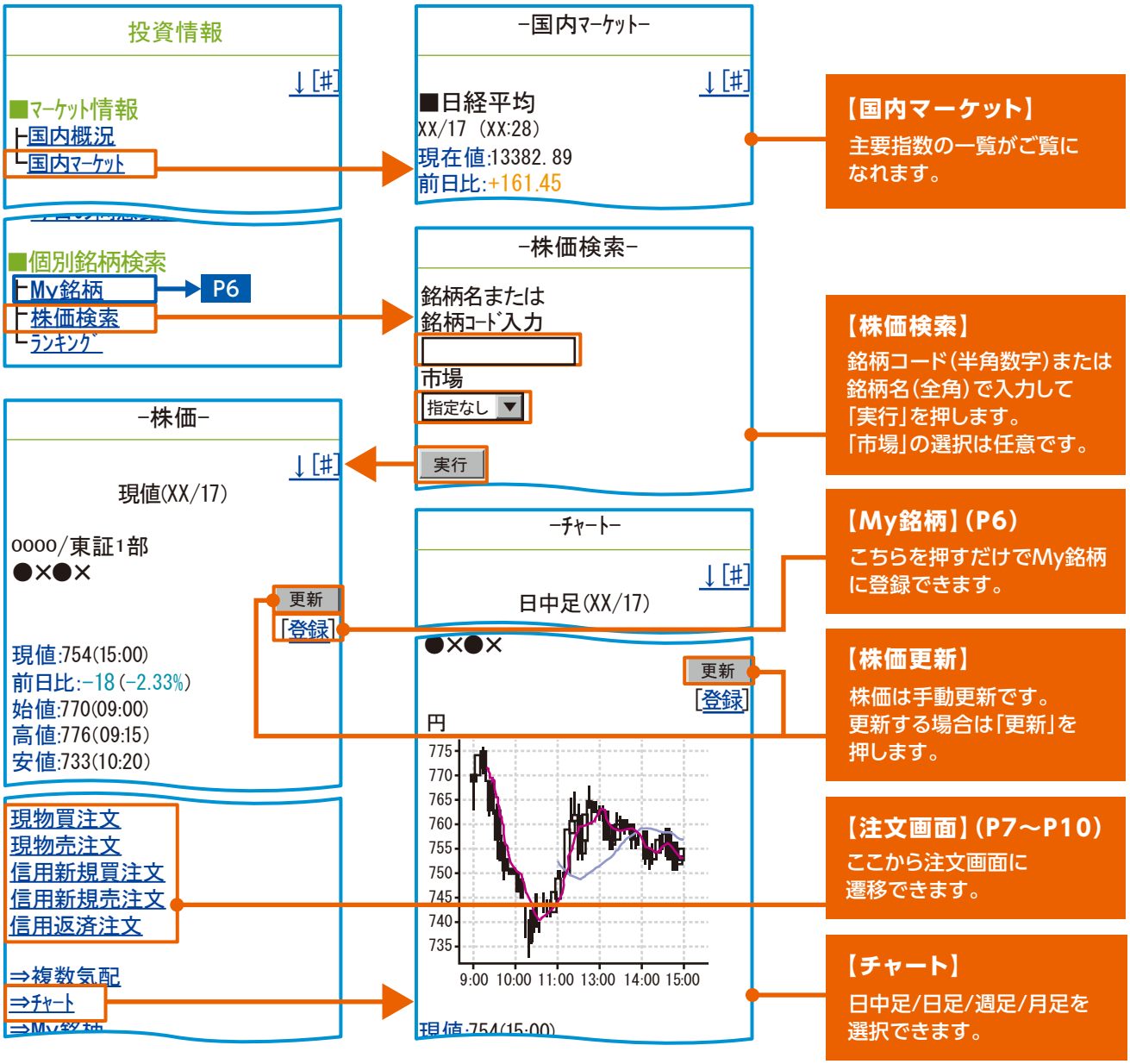

お気に入り銘柄の登録方法（提供:QUICK）

My銘柄

お気に入りの銘柄を登録

お気に入りの銘柄が最大100銘柄登録できます。あらかじめ登録しておけば、リアルタイム株価をより素早くチェックできます。

My銘柄のチェック方法

「My銘柄」を押すと、
ご覧になれます。

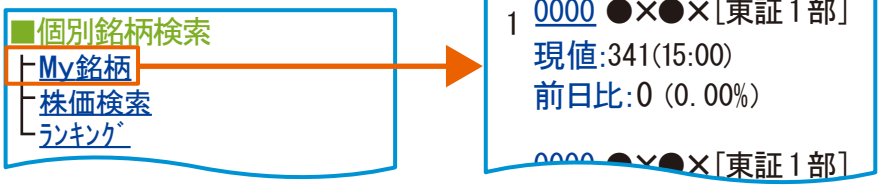

My銘柄に登録した銘柄は、お気に入り銘柄※でも共有してご覧になれます。

※お気に入り銘柄は、パソコン・タブレット・スマートフォンでご利用になれるリアルタイム株価ボードです。

ご自宅で…
パソコンサイトのニュースやスクリーニングでチェックした気になる銘柄を、お気に入り銘柄に追加できます。

外出先で…
登録銘柄を携帯電話やノートパソコン、スマートフォンなどのモバイルでも閲覧可能。外出先での銘柄追加・削除もできます。

またご自宅で…
外出先で行った銘柄の入替が、ご自宅のパソコンにも反映されます。

■登録銘柄は野村證券のサーバに保存
登録された銘柄は野村證券のサーバに保存するので、Cookie消去により銘柄が消えてしまうことが避けられます。Cookie非対応の機種でもご利用可能です。

■ご利用端末間で登録銘柄を共有
野村證券のサーバで一元管理するので、携帯電話で登録した銘柄をスマートフォンやパソコンからもチェックできたり、銘柄を登録・削除することが可能です。

■機種変更時に引継ぎしてご利用可能
携帯電話やパソコン等を機種変更しても、銘柄をそのまま引継ぎます。

■最大100銘柄まで登録が可能
お気に入り銘柄の1～10ページに登録した銘柄はMy銘柄と共有でき、最大100銘柄まで登録可能です。

取引する

⚠ お買付けの際は、あらかじめ野村MRF等のお預り（ご入金）が必要です。

お買付 あらかじめ<野村>にお預けいただいた野村MRF、金銭（および成立済の売却注文代金の額を差し引いた金額の範囲内でご注文が可能です。「買付可能額」画面では

現物株式

携帯電話で銘柄の値動きをチェックし、素早く注文を出せます。

買注文

① トップメニュー

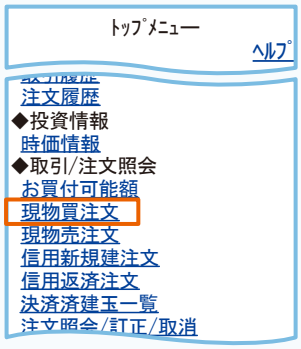

「現物買注文」を押します。

② 銘柄検索

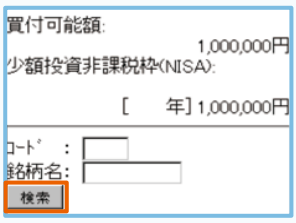

銘柄コードまたは銘柄名を入力のうえ、「検索」を押します。

③ 注文入力

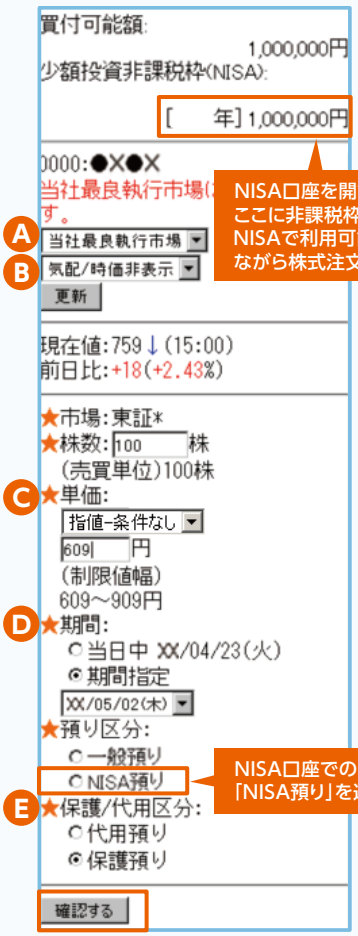

NISA口座を開設されている場合、ここに非課税枠を表示します。NISAで利用可能な金額を確認しながら株式注文できます。

NISA口座でのお買付は、ここで「NISA預り」を選択してください。

すべての項目を入力または選択後、「確認する」を押します。

④ 注文確認

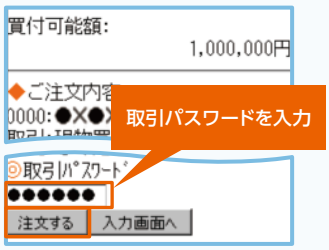

取引パスワードを入力

入力内容を確認し、「取引パスワード」を入力のうえ「注文する」を押します。

⑤ 注文受付

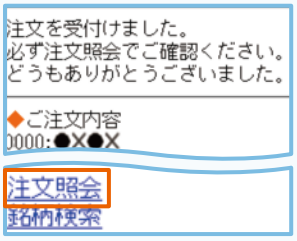

注文の送信が完了しました。注文後は、必ず「注文照会」で確認します。

⑥ 注文照会

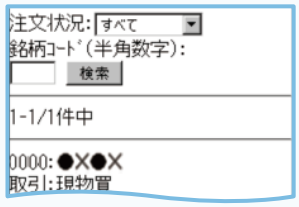

A 市場選択メニュー

ご希望の市場を選択します。

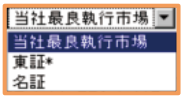

B 気配/時価表示切替

気配や時価を確認する場合は、プルダウンメニューでご希望の表示を指定のうえ、「更新」を押してください。

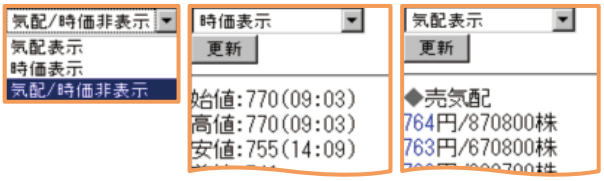

C 単価

指値または成行を選択します。加えて、指値または成行の執行条件を指定することもできます。指値を選択された場合は、制限値幅の範囲内で値段を入力してください。

D 期間

「当日中」または「期間指定」を選択します。「期間指定」を選択された場合はプルダウンメニューからご希望の日付を指定してください。

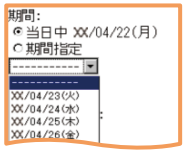

E 保護/代用区分

信用取引をされている場合にのみ表示されます。「代用預り」または「保護預り」を選択してください。

● 概算注文見積

現物株買注文	見積単価	指値指定の場合は入力単価、成行指定の場合は値幅上限の単価
	概算受渡金額	見積単価 × 数量 + 手数料 + 消費税

野村ホームトレードから国内株式（現物・信用）・投資信託等をお買付する際には、あらかじめ野村MRF等のお預り（ご入金）が必要です。

の売却代金）から、他の買付注文について必要となる当日発注可能な金額を受渡日ごとに表示します。

ご売却

あらかじめ<野村>にお預けいただいた数量（および成立済の買付注文の数量）から、他の売却注文の数量を控除するなどして差し引いた売却可能数量の範囲内でご注文が可能です。

売注文

現物売注文画面では、お預りの国内株式のリアルタイム時価評価（ご照会時点）を確認できます。

① トップメニュー

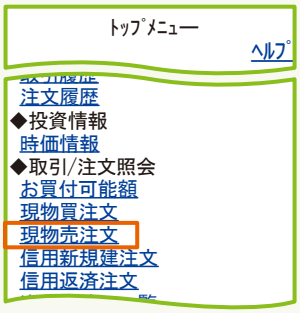

「現物売注文」を押します。

② 銘柄検索

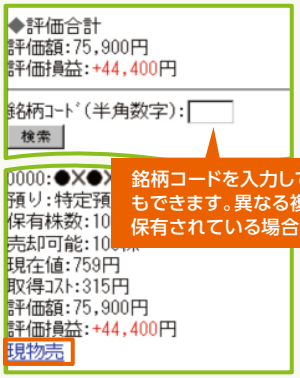

売却する銘柄の「現物売」を押します。

③ 注文入力

すべての項目を入力または選択後、「確認する」を押します。

④ 注文確認

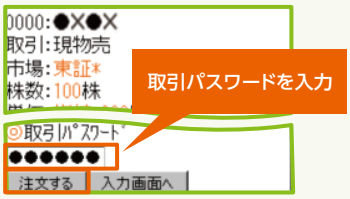

入力内容を確認し、「取引パスワード」を入力のうえ「注文する」を押します。

⑤ 注文受付

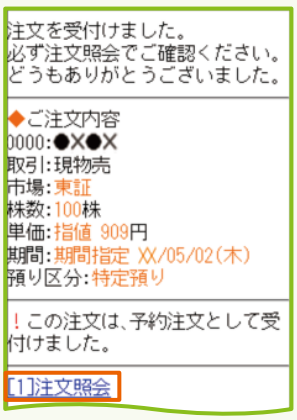

注文の送信が完了しました。注文後は、必ず「注文照会」で確認します。

● 概算注文見積

現物株売注文	見積単価	指値指定の場合は入力単価、成行指定の場合は値幅下限の単価
	概算受渡金額	見積単価 × 数量 − 手数料 − 消費税

注文照会

注文照会画面では、国内株式（現物、信用）の注文内容や約定状況を確認することができます。ご注文の取消や訂正はこの画面からお手続きください。

【トップメニュー▶◆取引/注文照会▶注文照会/訂正/取消】

①

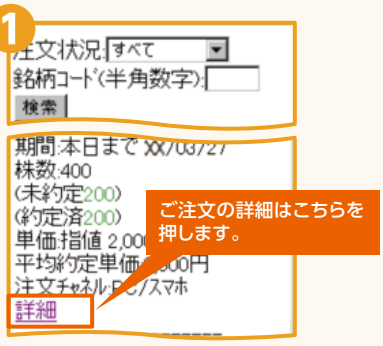

②

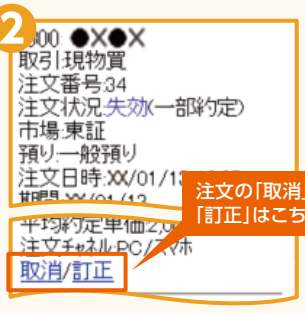

「取消」または「訂正」を押すと、注文の取消や訂正ができます。

③【注文取消の例】

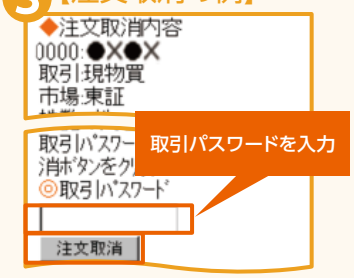

「取引パスワード」を入力し、「注文取消」を押します。

当日執行された有効期間を指定した注文は大引け後からご注文の最終確定時刻（通常16:00頃）まで、注文の訂正・取消はできません。
注文チャネルが「お取引店」の場合、野村ホームトレードから注文の訂正・取消はできません。

取引する

オンライン信用取引は「制度信用取引」のお

オンライン信用取引

投資の幅が広がるオンライン信用取引。携帯電話からもご利用できます。

新規建買注文の場合

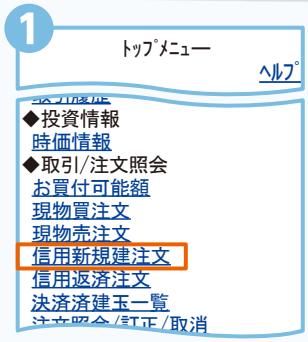

「信用新規建注文」を押します。

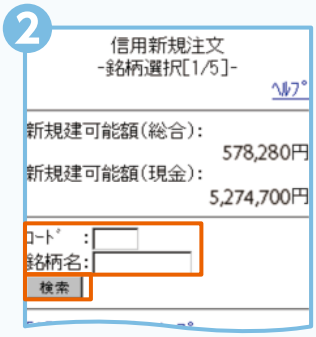

銘柄コードまたは銘柄名を入力のうえ、「検索」を押します。

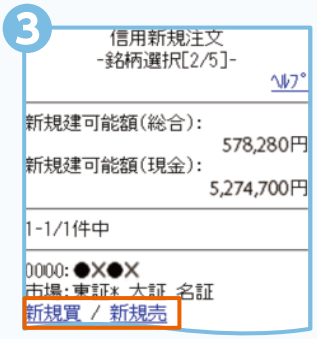

「新規買」または「新規売」を押します。(ここでは新規買)

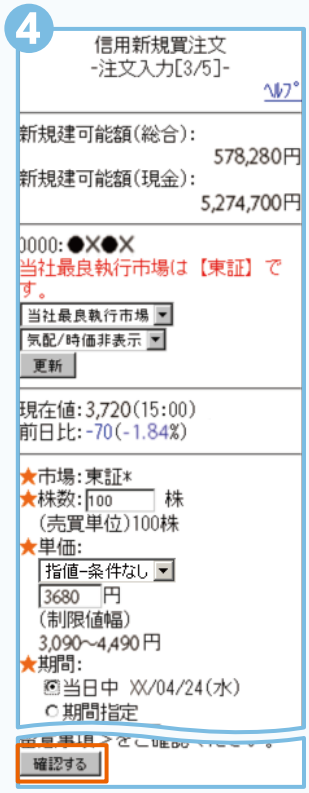

市場、株数、単価、期間を入力または選択のうえ、「確認する」を押します。

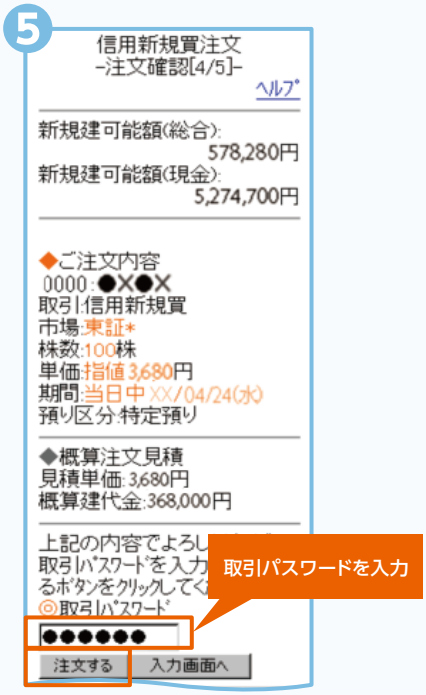

入力内容を確認し、「取引パスワード」を入力のうえ「注文する」を押します。

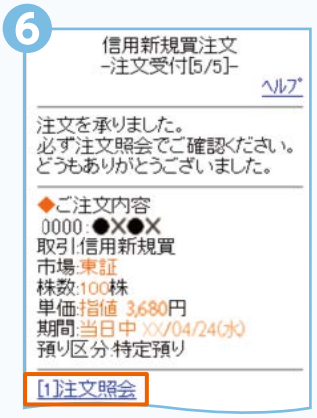

注文の送信が完了しました。注文後は、必ず「注文照会」で確認します。

新規建注文は「新規建可能額」の範囲内で行うことができます。

「新規建可能額」とは、委託保証金率30%を超過する部分に相当する委託保証金額で新規建てできる額、および建玉総額の10%を超過する部分に相当する現金保証金で新規建てできる額のいずれか小さい額となります。詳しくは注文入力画面の「ヘルプ」をご覧ください。

● 概算注文見積

新規建買注文	見積単価	指値指定の場合は入力単価、成行指定の場合は値幅上限の単価
	概算建代金	見積単価 × 数量
新規建売注文	見積単価	指値指定、成行指定ともに値幅上限の単価
	概算建代金	見積単価 × 数量

オンライン信用取引の口座開設申込は、パソコン/タブレット/スマートフォンから行えます。

●信用取引は、お客様に一定の保証金(委託保証金)を当社に差し入れてにお貸しして、売買を行っていただく取引です。

●野村ホームトレードでは、「オンライン信用取引」口座を開設いただくと、オンライ

※オンライン信用取引口座の開設にあたっては、いくつか要件を満たす必要がございます。ください。 ※携帯電話では新規建注文、返済注文、注文照会、余力照会、建玉照会、保証

取扱いとなります。

- お取扱銘柄は制度信用銘柄のうち、<野村>で定めた銘柄です。
- 制度信用取引の返済期限は6ヶ月です。なお、オンライン信用取引では、<野村>が別途定めた期限となります。

信用返済注文画面では、建玉のリアルタイム時価評価（ご照会時点）を確認できます。
[オンライン信用取引のみ]

返済売注文の場合

1

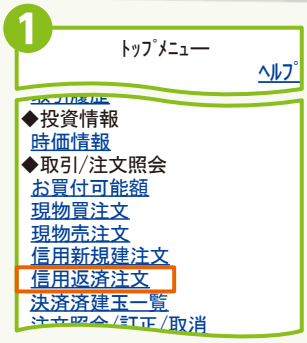

「信用返済注文」を押します。

2

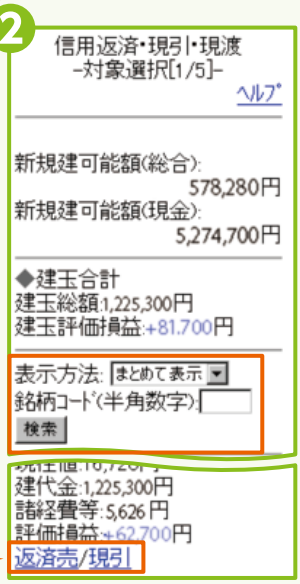

どちらかを選択

ご希望の銘柄下部にある
「返済売」または「現引」を押します。(ここでは返済売)

建玉の表示方法の切替ができます。

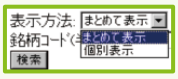

●まとめて表示
返済可能な建玉単位にまとめて表示

●個別表示
建玉ごとに表示

3

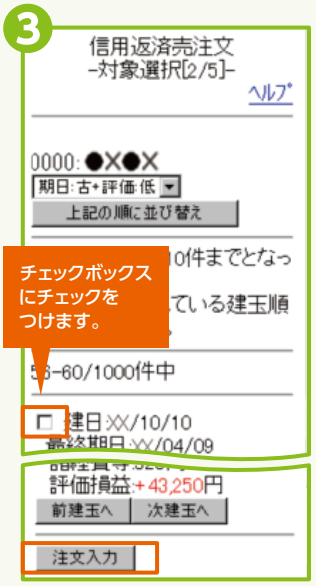

チェックボックスにチェックをつけます。

ご希望の建玉のチェックボックスにチェックのうえ「注文入力」を押します。

建玉の表示順はプルダウンメニューで並び替えが可能です。



●一括返済について
個別建玉を最大10件まで一括で返済することができます。
(現引・現渡を含む)

4

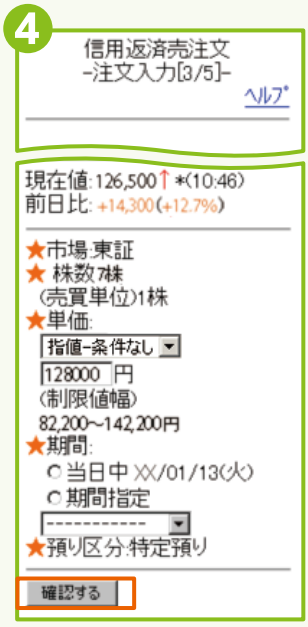

単価、期間を入力または選択のうえ「確認する」を押します。

5

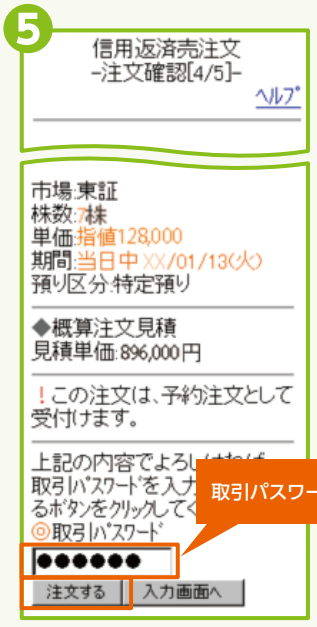

取引パスワードを入力

入力内容を確認し、「取引パスワード」を入力のうえ「注文する」を押します。

6

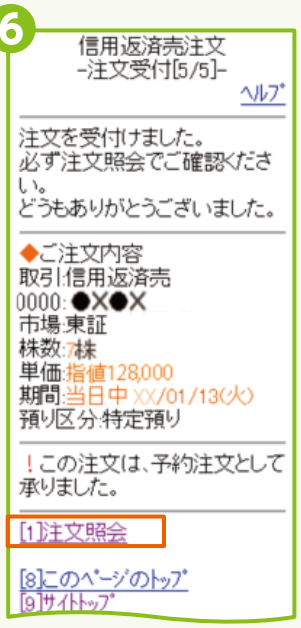

注文の送信が完了しました。
注文後は、必ず「注文照会」で確認します。

● 概算注文見積

返済買注文	見積単価	指値指定の場合は入力単価、成行指定の場合は値幅上限の単価
返済売注文	見積単価	指値指定の場合は入力単価、成行指定の場合は値幅下限の単価

※現引注文および現渡注文の場合、見積単価は表示しません。

いただき、金融商品取引所に上場されている株券や投資信託の受益証券等について、売付けに必要な株券等や買付けに必要な資金を、当社からお客様

ン信用取引のご利用が可能となります。野村ホームトレードにログイン後、口座情報/手続き>サービス・契約情報照会/変更>口座関連>信用口座からお申込みください。

場合によっては口座開設に応じられないこともありますので、予めご了承ください。オンライン信用取引のサービス内容等、詳しくはパソコンの「野村ホームトレード」画面上部の「ヘルプ」をご覧ください。金振替等のサービスがご利用いただけます（口座開設申込を除きパソコンと同様のサービスです）。

入金・出金の方法

モバイルバンキングを利用したご入金

リアルタイムでご入金できます。

1

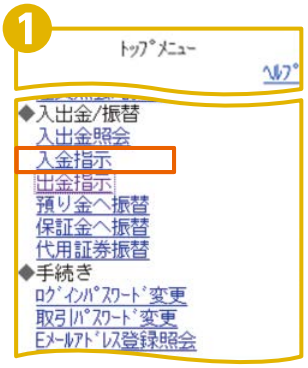

「入金指示」を押します。

2

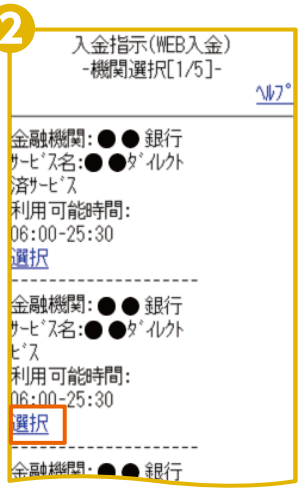

ご契約されているモバイルバンキングの「選択」を押します。

3

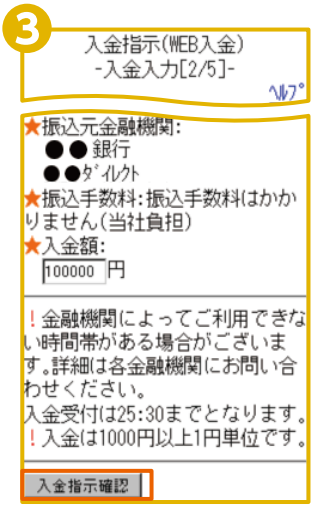

金額を入力し、「入金指示確認」を押します。

4

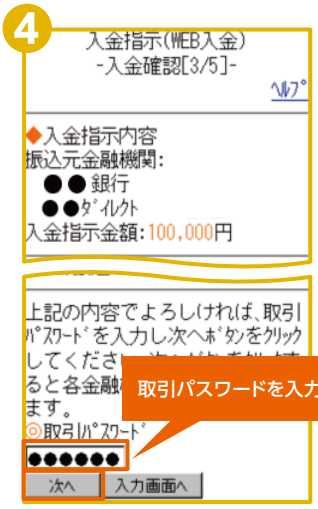

内容を確認し、取引パスワードを入力のうえ「次へ」を押します。

5

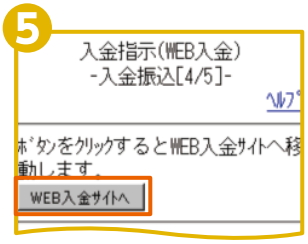

「WEB入金サイトへ」を押します。

6

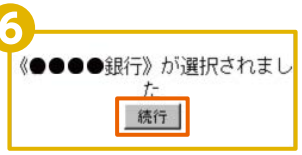

「続行」を押します。

7

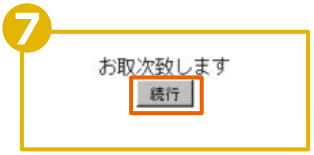

「続行」を押します。

8

指定された金融機関のログイン画面が表示されます。ログインいただき、画面の指示に従ってお手続きください。

9

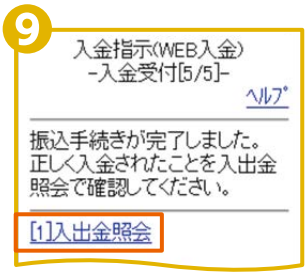

10

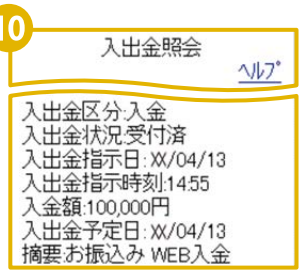

振込元の各金融機関サイトでのお手続き終了画面で、野村ホームトレードへ戻る旨のボタンを押すと振込手続完了画面が表示されます。必ず「入出金照会」を押して、入金状況をご確認ください。

⚠ リアルタイムで入金結果をご確認いただくためには、金融機関の振込最終ページに表示される野村ホームトレードに戻るためのボタン(【加盟店に戻る】や【ショップに戻る】などボタン表記は金融機関により異なります)を必ず押してください。

金融機関によりお取扱可能な時間帯が異なります。なお、右記の時間帯であっても、各提携金融機関でのシステムメンテナンス等により、ご利用できない時間帯がございますのでご注意ください。

モバイルバンキングが可能な提携金融機関	利用可能時間
みずほ銀行	6:00～25:30
三井住友銀行	6:00～25:30
三菱東京UFJ銀行	6:00～25:30
ゆうちょ銀行	6:00～23:50 24:05～25:30

指定振込口座へのご出金

あらかじめご登録いただいた指定預金口座に翌営業日付で当社口座からお振込できます。

1

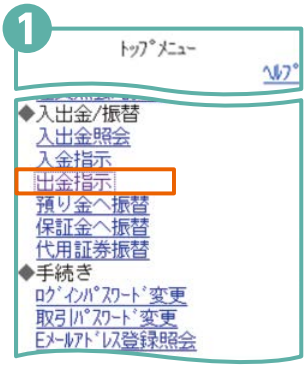

「出金指示」を押します。

2

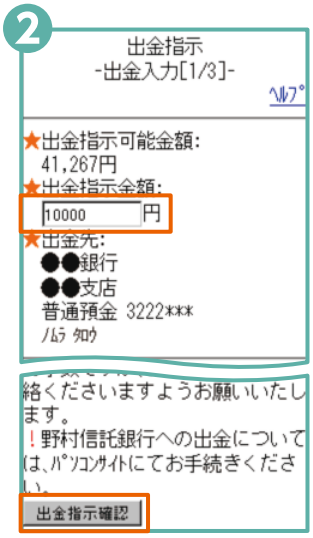

金額を入力のうえ
「出金指示確認」を押します。

3

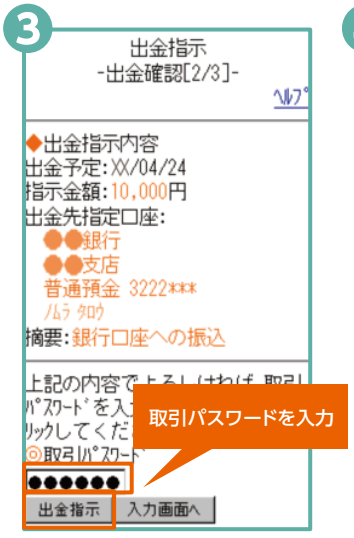

内容を確認し、取引パスワードを入力のうえ「出金指示」を押します。

4

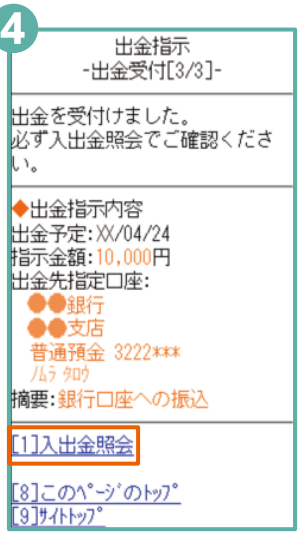

出金指示後は必ず「入出金照会」で内容をご確認ください。

5

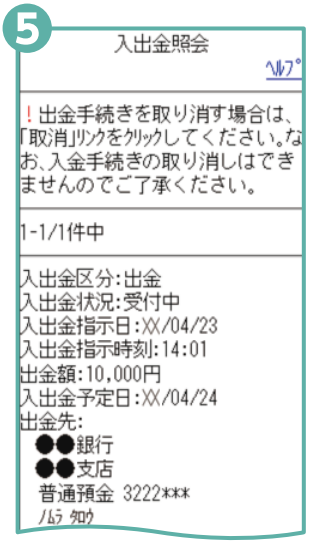

「入出金照会」画面で内容をご確認ください。

ご利用時間	全日　6:00～21:00
振込日	翌営業日（着金時間は金融機関により異なります。）
振込金額	1円以上1円単位 （翌営業日のお引出可能額を上限といたします。） ※野村MRFからの土曜・日曜・祝日の出金は、キャッシングとして承り、翌営業日付のお取引となります。野村MRFのキャッシング（即日引出）上限は1日500万円といたします。（振込日同日のATMの出金、保証金への振替、信託銀行普通預金口座へのご出金と合算いたします。）
振込回数	振込回数の制限はございません。
振込手数料	無料（当社が負担いたします。）
振込先口座	ご指定預金口座

「入出金照会」のご注意事項

- 出金指示の後、「受付中」と表示している場合は出金指示のお取消が可能です。入金指示のお取消はできません。

「入金指示」のご注意事項

- 入金額は1,000円以上1円単位でご入力ください。各金融機関での出金限度額を指定している場合は、その金額が上限金額となります。
- 振込依頼人と当社口座名義が一致していることをご確認ください。名義が異なる等の場合は、当社より確認のご連絡をさし上げる場合がございます。また、一時的に、入出金やお取引を制限させていただく場合がございます。
- 金融機関によってご利用できない時間帯がある場合がございます。詳細は各金融機関にお問い合わせください。
- 入金指示のご利用にあたっては、あらかじめ金融機関とインターネットバンキングのご契約が必要です。
  インターネットバンキングのお申込方法等につきましては、各金融機関にお問い合わせください。

「出金指示」のご注意事項

- 指定預金口座の登録がない場合は野村ホームトレードからご出金のお手続きは行えません。
  ご指定預金口座の登録や変更の手続きはお取引店へご連絡ください。
- 信用取引口座を開設されているお客様で、振込当日に「追証」「新規不足」「引出不足」が発生している場合は出金することはできません。
- 外貨でのお振込はできません。外貨でのお振込をご希望の際は、お取引店までお申付けください。

保証金/代用証券の振替方法

振 替

オンライン信用取引*における保証金の差入れ、および引出(預り金へ振替)が携帯電話からもご利用できます。

*P9を参照してください。

現金を保証金に差入れる場合(保証金へ振替)

1

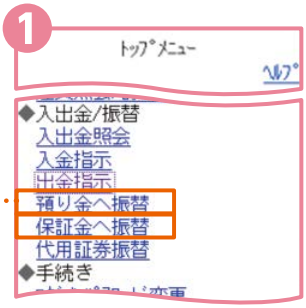

保証金から引出す場合は「預り金へ振替」を、保証金に差入れる場合は「保証金へ振替」を押します。(ここでは保証金へ振替)

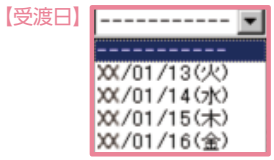

受渡日を指定した振替が可能です。プルダウンメニューから受渡日をご指定ください。

受渡日は操作時間により右記「受渡日について」の通り異なります。

※「預り金へ振替」を選択された場合、受渡日を指定することはできません。

2

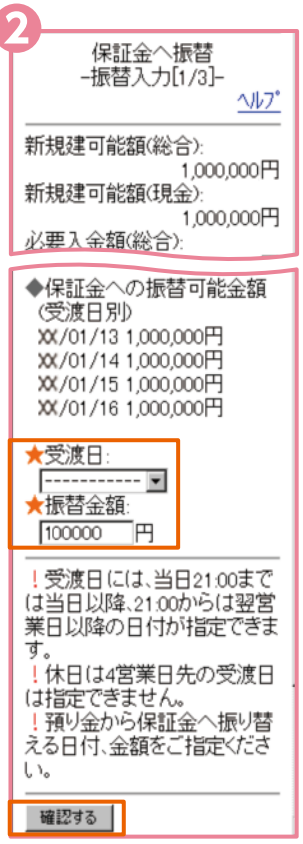

受渡日別に保証金への振替可能金額が表示されますので、受渡日を選択し、振替可能金額の範囲内で振替金額を入力後、「確認する」を押します。

3

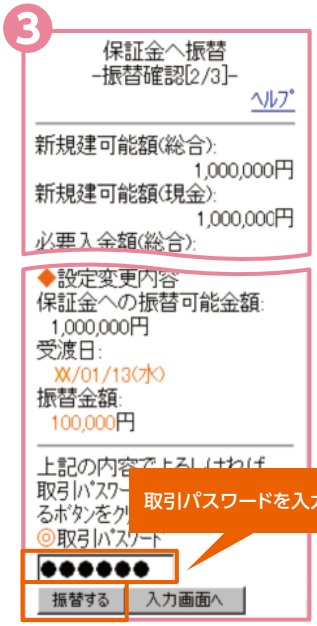

入力内容を確認し、「取引パスワード」を入力のうえ「振替する」を押します。

4

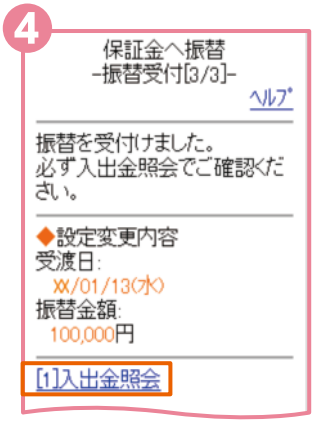

振替指示後は必ず「入出金照会」を押して、内容をご確認ください。

受渡日について

操作される時間帯により、指定可能な受渡日が異なります。

	注文送信時間・曜日	指定可能な受渡日
野村MRF→現金保証金	平日6:00~21:00	当日から3営業日先まで
	平日21:00~翌2:00	翌営業日から3営業日先まで
	休日(土・日・祝)終日	

保護預り証券を代用証券に差入れる場合(代用証券振替)

1



「代用証券振替」を押します。

2

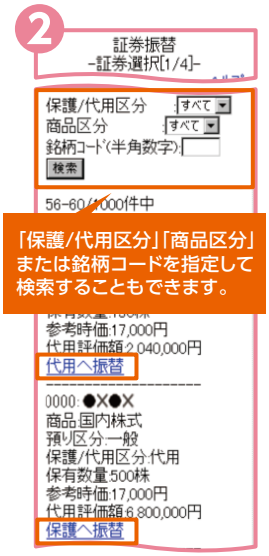

「保護/代用区分」「商品区分」または銘柄コードを指定して検索することもできます。

ご希望の銘柄下部の「代用へ振替」または「保護へ振替」を押します。(ここでは代用へ振替)

3

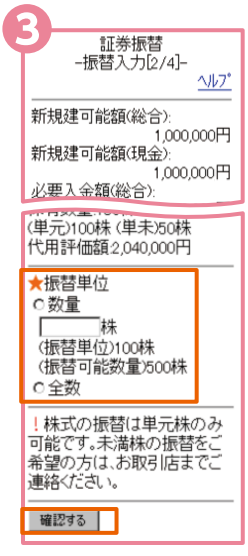

振替する株数を入力または全数を指定のうえ「確認する」を押します。

4

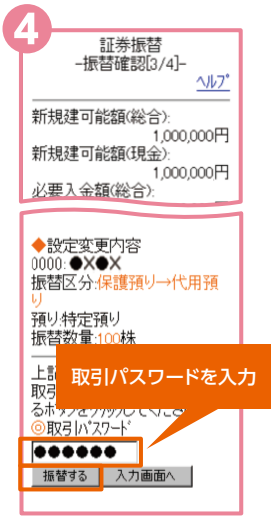

入力内容を確認し、「取引パスワード」を入力のうえ「振替する」を押します。

5

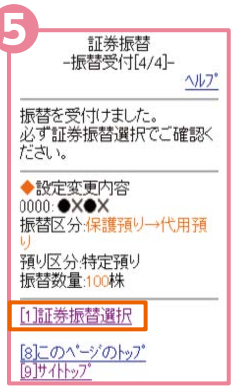

振替指示後は必ず「証券振替選択」を押して、内容をご確認ください。

メールサービス

約定通知メール

ご登録いただいた携帯電話のメールアドレス宛てに国内株式のご注文が成立(約定)したことをお知らせする「約定通知サービス」。外出先でも約定結果がリアルタイムで確認できます!

STEP1 メールアドレス登録

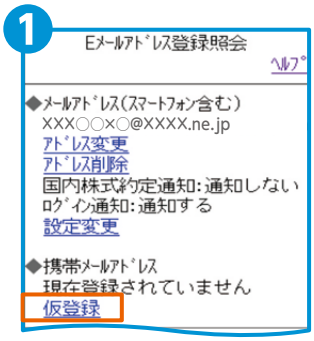

1 トップメニューの「Eメールアドレス登録照会」を押すと開く画面で携帯メールアドレスの「仮登録」を押します。

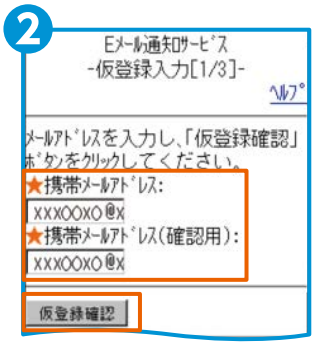

2 携帯メールアドレスを2回入力し、「仮登録確認」を押します。



3 携帯メールアドレスをご確認のうえ、「仮登録」を押します。



4 携帯メールアドレスの仮登録が完了しました。「Eメールアドレス登録照会」を押します。

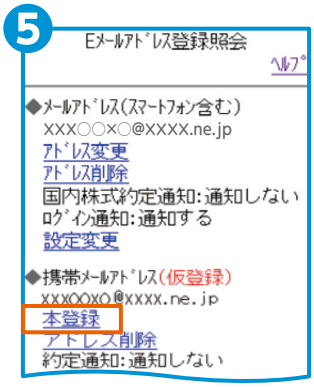

5 「本登録」を押します。



6 仮登録されたメールアドレス宛てに届いたメールに記載された「認証キー」を入力のうえ、「本登録」を押します。

【メールイメージ】

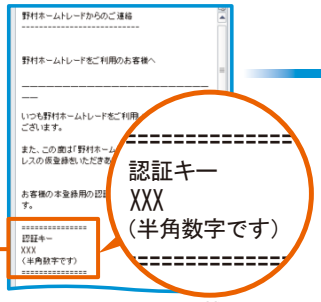

7 登録完了!



STEP2 約定通知設定

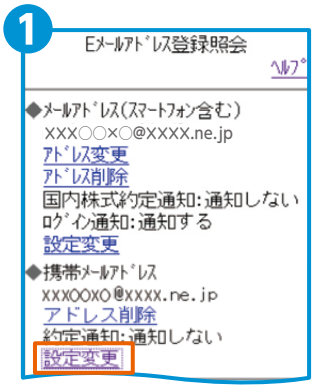

1 「Eメールアドレス登録照会」画面で、「設定変更」を押します。

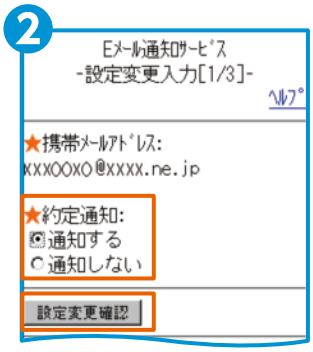

2 「通知する」を指定し、「設定変更確認」を押します。

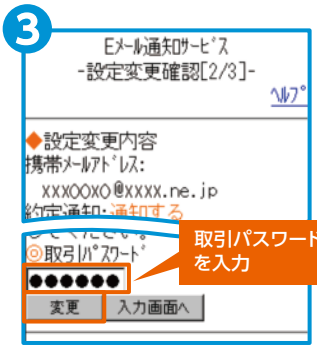

3 取引パスワードを入力し、「変更」を押します。

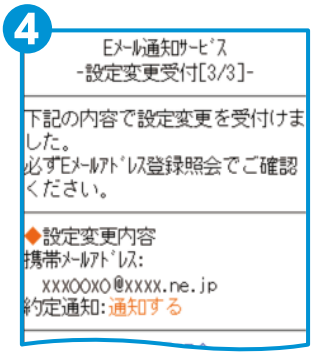

4 設定が完了しました。

約定するとご登録のメールアドレスに送られます。

約定通知メール例

メール通知サービス

より安全にご利用いただくために、パソコン等のメールアドレスを「メールアドレス(スマートフォン含む)」にご登録ください。

ご登録いただいたメールアドレス宛てに、「ログイン通知」や「出金通知」といったお取引に関する大切なお知らせや、新サービスやキャンペーン、投資に役立つ情報などをメールでお届けします。

ログイン通知、出金通知とは…

ログインならびに出金をされたら、即時にメールでお知らせします。
第三者による不正なログインや盗難カードの使用などの早期発見に役立ちます。
ぜひ、メールアドレスをご登録ください。

野村ホームトレード サービスメニュー

	サービス	携帯電話	パソコン/タブレット スマートフォン
お取引	国内株式(現物)　注文・訂正・取消・照会	●	●
	オンライン信用取引　注文・訂正・取消・照会	●	●
	まめ株(単元未満株)　注文・取消・照会		●
	IPO／PO　抽選参加		●
	TOB(公開買付)　申込・取消・照会		●
	立会外分売　注文・取消・照会		●
	国内投資信託(募集含む)　注文・取消・照会		●
	外国投資信託／ノムラ外貨MMF　注文・取消・照会		●
	投信積立　申込・変更		●
	個人向け国債　注文(買付)・取消・照会		●
	ノムラFX　注文・訂正・取消・照会		●
入出金	Web入金	●	●
	あんしん振替		●
	野村MRFからの出金	●	●
	野村信託銀行への出金		●
	オンライン信用取引における保証金振替	●	●
	野村ホームバンキングへのログイン		●
資産管理	お預り資産(リアルタイム)	●(注1)	●
	MRF/お預り金残高および取引明細	●	●
	外貨お預り金残高および取引明細		●
	ご投資状況	●	●
	投資信託の運用損益		●
	特定口座の譲渡益税・配当金		●
	取引履歴	●	●
	株式注文履歴	●	●
	投資信託注文履歴		●
	QUICKポートフォリオ<野村版>		●
	Web交付サービス申込・閲覧		●
	野村ファンドラップ/野村SMA口座の運用概況・お預り資産・取引履歴・Web交付書類の閲覧		●
投資情報	国内市況	●	●
	海外市況	▲(米国のみ)	●
	ニュース	●	●
	国内主要指標	●	●
	海外主要指標(欧米／アジア・BRICs・VISTA)		●
	為替相場	●	●
	銘柄スクリーニング	●	●
	ランキング(国内株式／投資信託)	▲(株式のみ)	●
	株式優待検索・人気優待ランキング		●
	国内株式の個別銘柄情報(四季報、決算適時開示など)		●
	国内株式の銘柄登録・検索機能	●	●
	国内株式チャート	●	●
	お気に入り銘柄(銘柄登録、詳細リアルチャート、ニュースなど)		●
	テクニカルチャート		●
	国内・外国投資信託のファンド情報		●
	国内・外国投資信託チャート		●
	国内・外国投資信託の銘柄登録(お気に入りファンド)		●
	外国株式の個別銘柄情報(米国株式・中国株式の主要銘柄)		●
	CB情報		●
	野村ならではの情報(野村週報、Nomura21 Globalなど)		●
お手続き	ログインパスワード・取引パスワードの設定・変更	●	●
	メールアドレスの登録・変更(注2)	●	●
	ログイン通知、約定通知メールの設定・変更	▲(約定通知のみ)	●
	国内投資信託　分配金受取方法の変更		●
	メール交付サービス申込		●
	野村の株式得とく登録《事前登録型株式等貸借取引》申込		●
	野村信託銀行 普通預金口座開設申込		●
	信用決済益金自動振替契約/信用代用自動振替契約の申込・解約		●

(注1)評価額や評価損益は前営業日基準となります。
(注2)迷惑メール対策等メール受信/拒否設定等をされている場合は、当社のドメイン「nomura.co.jp」「jp.nomura.com」の受信設定が必要です。
設定方法はご契約の携帯電話会社またはプロバイダ等にお問い合わせください。

オンラインサービス サポートダイヤル
※携帯電話からもご利用いただけます。
※ご利用の際には、電話番号をお間違いのないようご注意ください。

0120-008-556
平日:8:40～20:00　土・日:9:00～17:00　[祝日・年末年始を除く]

※本パンフレットに記載の内容は2017年10月23日時点の情報に基づいて作成しております。今後、変更される可能性がありますので、ご留意ください。

野村證券

No.7208-1710A-DN