

WEB経由の口座開設手続きのご案内

Step
1

下記いずれかの組合せの本人確認書類をご準備ください。
(お手続きの始めに画像をアップロードしていただきます。)

- ◆ マイナンバーカード
- ◆ 運転免許証 + 通知カード
- ◆ 旅券(パスポート) + 通知カード

Step
2

お手持ちのスマートフォンで下記のQRコードを読み取り、WEBサイトにアクセスしてください。



こちらを読み取っていただくと、
野村証券 豊田支店の口座開設ページに直接アクセスできます

Step
3

お手持ちのスマートフォンで受信できるメールアドレスを登録してください。

WEBサイト画面

口座開設
メールアドレスの仮登録

仮登録いただいたメールアドレスに「口座開設お申込み手続きのお知らせ」メールをお送りします。
メールアドレスをご入力の上、「仮登録する」ボタンを押してください。

nomura@nomura.co.jp

仮登録する

Step
4

下記のメールが届きましたら、メール本文のURLにアクセスしていただき、画面の案内に沿って、お申込み手続きをしてください。

送信元メールアドレス：nomura@mail.hometrader.nomura.co.jp
メールタイトル：【野村証券】口座開設お申込み手続きのお知らせ

メール本文サンプル

この度は、口座開設手続きのお申込みをいただき、誠にありがとうございます。☺

取引店 ○○支店☺

口座開設のお手続きに際して、「野村の証券取引約款・契約締結前交付書面（個人のお客様用）」および「野村 MRF の目論見書」のインターネットを利用した電子交付サービスにご承諾いただきます。☺

上記内容にご承諾いただき、以下の URL より口座開設のお手続きをお願いいたします。☺

※ 以下の URL からの手続きは上記「取引店」の口座開設となります。☺
他の取引店(店舗)の口座開設をご希望の場合は「はじめてのお客様専用ダイヤル」までご連絡ください。☺

https://mn-account.nomura.co.jp/index_account.html?access_key=8502b7aad89

裏面をご覧ください

入力画面のご案内


本人確認書類のアップロード



ポイント!

- 本人確認書類の四隅が映るように撮影してください。
- 本人確認書類は画面いっぱい大ききで撮影してください。(小さいと再提出頂くことがあります。)
- 反射等で文字が消えていないかご確認ください。


お客様情報のご入力



ポイント!

- 住所は必ず本人確認書類と同じ住所をご入力ください。

お客様カードのご入力



ポイント!

- お客様の投資方針や目的等、ご意向に沿ったご提案やサービスの提供に努めてまいります。必ずご入力ください。

各種ご契約のお申込み




ポイント!

- NISA口座は、すべての金融機関を通じて同一年内にお一人様1口座に限り開設することができます。

他社でNISA口座をお持ちの方は、別途お手続きが必要になります。お取引店までお問い合わせください。

同意事項のご確認



画面を進めていくと、最後に確認画面になりますので、入力内容をご確認いただき、問題がなければ、「口座開設を申込む」ボタンを押下してください。



申込み完了後の画面

以上で口座開設手続きは終了です。

お申込み後、最短5営業日で口座開設が完了します。なお、NISA口座の開設には3~4週間ほど、お時間がかかります。

当社で取り扱う商品等へのご投資には、各商品等に所定の手数料等(国内株式取引の場合は約定代金に対して最大1.43%(税込み)(20万円以下の場合、2,860円(税込み))の売買手数料、投資信託の場合は銘柄ごとに設定された購入時手数料(換金時手数料)および運用管理費用(信託報酬)等の諸経費、等)をご負担いただく場合があります。また、各商品等には価格の変動等による損失が生じるおそれがあります。商品ごとに手数料等およびリスクは異なりますので、当該商品等の契約締結前交付書面、上場有価証券等書面、目論見書、等をよくお読みください。

野村證券株式会社 豊田支店
豊田市西町1丁目200番地 とよた参合館1階
TEL:0565-33-1300 (代表)

金融商品取引業者 関東財務局長(金商)第142号
加入協会/日本証券業協会、一般社団法人日本投資顧問業協会、
一般社団法人金融先物取引業協会、
一般社団法人 第二種金融商品取引業協会