



TOKIO MARINE
ASSET MGT

投資信託説明書(交付目論見書)

使用開始日: 2019年10月19日

東京海上・ジャパン・オーナーズ株式オープン

追加型投信/国内/株式



❗ ご購入に際しては、本書の内容を十分にお読みください。

- 本書は金融商品取引法(昭和23年法律第25号)第13条の規定に基づく目論見書です。
- ファンドに関する投資信託説明書(請求目論見書)を含む詳細な情報は委託会社のホームページで閲覧、ダウンロードすることができます。
- 本書には約款の主な内容が含まれていますが、約款の全文は請求目論見書に掲載されています。
- ファンドの販売会社、基準価額等については、委託会社の照会先までお問い合わせください。

委託会社

ファンドの運用の指図を行います。

東京海上アセットマネジメント株式会社

金融商品取引業者 関東財務局長(金商)第361号

照会先

ホームページ

<https://www.tokiomarineam.co.jp/>

サービスデスク

0120-712-016

受付時間: 営業日の9時~17時

受託会社

ファンドの財産の保管・管理を行います。

三井住友信託銀行株式会社

みんなの文字®

商品分類			属性区分			
単位型・追加型	投資対象地域	投資対象資産 (収益の源泉)	投資対象資産	決算頻度	投資対象地域	投資形態
追加型	国内	株式	その他資産 (投資信託証券 (株式(一般)))	年2回	日本	ファミリー ファンド

商品分類および属性区分の定義については、一般社団法人投資信託協会のホームページ (<https://www.toushin.or.jp/>) をご参照ください。

- この目論見書により行う「東京海上・ジャパン・オーナーズ株式オープン」の受益権の募集について、委託会社は、金融商品取引法第5条の規定により有価証券届出書を2019年10月18日に関東財務局長に提出しており、2019年10月19日にその効力が生じています。
- ファンドの内容に関して重大な変更を行う場合には、投資信託及び投資法人に関する法律（昭和26年法律第198号）に基づき事前に受益者の意向を確認する手続きを行います。
- ファンドの信託財産は、受託会社により保管されますが、信託法に基づき受託会社の固有財産と分別管理されています。
- 請求目論見書は、投資者のご請求により販売会社から交付されます。なお、請求目論見書をご請求された場合は、その旨をご自身で記録しておくようにしてください。

【委託会社の情報】 2019年7月末現在

委託会社名	東京海上アセットマネジメント株式会社
設立年月日	1985年12月9日
資本金	20億円
運用する投資信託財産の 合計純資産総額	2兆7,307億円



ファンドの目的・特色

ファンドの目的

信託財産の成長をめざして運用を行います。

ファンドの特色

1

わが国の金融商品取引所上場（これに準ずるものを含みます）株式のうち、経営者*¹が実質的に主要な株主である企業*²を主要投資対象とします。

*1 “経営者”とは、経営の中心を担っていると考えられる役員等（取締役・執行役員）を指します。

*2 “経営者が実質的に主要な株主である企業”とは、経営者およびその親族、資産管理会社等の合計持株比率（実質持株比率）が5%以上である企業とします。

2

銘柄選定に際しては、経営者のリーダーシップに関する定性分析を重視しつつ、企業の成長性・収益性に比較して割安であると判断される銘柄を選別します。

- ・ ファンドは、経営者のリーダーシップに着目した銘柄選定を行います。経営者が実質的に主要な株主である企業は、経営者のリーダーシップによる「長期的な株主利益の追求」「経営理念・哲学の貫徹」「迅速な意思決定（柔軟な経営戦略）」等の特長を有すると考えられ、これらの観点からその優位性を判断するものとします。
- ・ 個別企業の売上高・純利益増加率、キャッシュフロー創出力や株主資本利益率（ROE）等の指標に着目し、企業の成長性・収益性を分析します。また、企業の業界における競争優位性等の定性分析も合わせて行います。

3

運用にあたっては、東京海上アセットマネジメントの個別企業リサーチをもとに、銘柄選択・投資配分を決定し、ポートフォリオを構築します。

- ・ 東京の企業調査部門のみならず、海外調査拠点におけるリサーチ情報も活用することで、グローバルな視点から日本企業の投資魅力を判断します。
- ・ アナリストによる調査・分析を基に、規律あるリスク管理の下、ポートフォリオを構築します。

次ページへ続く

資金動向および市況動向等によっては、上記のような運用ができない場合があります。



ファンドの目的・特色

運用プロセス

Step1

オーナー企業を抽出

- ✓ 国内の金融商品取引所上場株式*のうち、
経営者が実質的に主要な株主である銘柄に絞り込み。
- ✓ 流動性や財務状況などが極端に悪い銘柄を除外。



Step2

リーダーシップ調査

原則として、オーナー経営者に直接面談し、
オーナー企業の強みが発揮できる企業かどうか調査



経営者自身

長期的な株主利益を追求する姿勢
会社の将来像について明確なビジョンを保持しているか
会社経営を通じて社会の役に立とうと考えているか …等。



実現性・実行力

経営者の提示した戦略が理解できるか、実現性はあるか
独善、独断になっていないか（従業員、株主などの利害
関係者を同じ方向にまとめることが大切） …等。



リスク 企業の私物化リスク、事業承継リスク、オーナーの健康リスクなどに問題はないか …等。

Step3

ポートフォリオ構築、リスク管理

✓ポートフォリオを構築

投資候補企業のファンダメンタルズを分析し、フェアバリューと
株価の乖離率、リスク特性等を踏まえ、ポートフォリオを構築。

✓リスク管理を徹底

ポートフォリオ全体が割高とならないように、
株価の割安度を測るPER（株価収益率）や、
株価の勢いを図る株価モメンタムなどの
指標を用いてウェイトを調整。



*今後上場予定のIPO（新規上場・公開株）も含まれます。

次ページへ続く

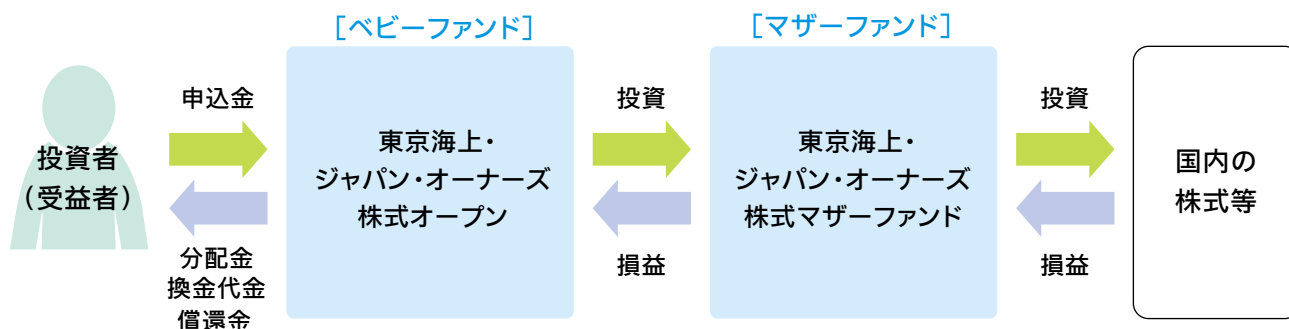
資金動向および市況動向等によっては、上記のような運用ができない場合があります。



ファンドの目的・特色

ファンドの仕組み

- ファミリーファンド方式により運用を行います。



※「ファミリーファンド方式」とは、受益者の投資資金をベビーファンドとしてまとめ、その資金を主としてマザーファンドに投資することにより、実質的な運用をマザーファンドにて行う方式です。ベビーファンドがマザーファンドに投資するに際しての投資コストはかかりません。また、他のベビーファンドが、マザーファンドへ投資することがあります。

主な投資制限

株 式	株式への実質投資割合には制限を設けません。
外 貨 建 資 産	外貨建資産への実質投資割合は、信託財産の純資産総額の20%以下とします。

分配方針

◎年2回決算を行います。

- 1月および7月の各18日(休業日の場合は翌営業日)に決算を行い、原則として次の方針に基づき分配を行います。

分配対象額は、経費控除後の、繰越分を含めた配当等収益および売買益(評価益を含みます。)等の全額とします。

収益分配金額は、委託会社が基準価額の水準、市況動向等を勘案して決定します。ただし、分配対象額が少額の場合等には、収益分配を行わないことがあります。

《イメージ図》

決 算	1月	2月	3月	4月	5月	6月	7月	8月	9月	10月	11月	12月
分 配												

①上図はイメージ図であり、将来の分配金の支払いおよびその金額について、示唆・保証するものではありません。実際の分配金額は運用実績に応じて決定されます。

資金動向および市況動向等によっては、上記のような運用ができない場合があります。

ファンドの目的・特色

投資リスク

運用実績

手続・手数料等



投資リスク

基準価額の変動要因

- 投資する有価証券等の値動きにより基準価額は変動します。したがって、投資元本は保証されているものではなく、投資元本を割り込むことがあります。
- 運用による損益は、全て投資者に帰属します。
- 投資信託は預貯金や保険と異なります。
- ファンドへの投資には主に以下のリスクが想定されます。

価 格 変 動 リ ス ク	株価は、政治・経済情勢、発行企業の業績・財務状況、市場の需給等を反映して変動します。株価は、短期的または長期的に大きく下落することがあります（発行企業が経営不安、倒産等に陥った場合には、投資資金が回収できなくなることもあります。）。組入銘柄の株価が下落した場合には、基準価額が下落する要因となります。また、ファンドでは、比較的少数の銘柄への投資を行うことがあるため、より多くの銘柄への投資を行うファンドと比べて、1銘柄の株価変動が投資全体の成果に及ぼす影響度合いが大きくなる場合があります。
流動性リスク	受益者から解約申込があった場合、組入資産を売却することで解約資金の手当てを行うことがあります。その際、組入資産の市場における流動性が低いときには直前の市場価格よりも大幅に安い価格で売却せざるを得ないことがあります。この場合、基準価額が下落する要因となります。

❗ 基準価額の変動要因は、上記に限定されるものではありません。

その他の留意点

- ファンドのお取引に関しては、金融商品取引法第37条の6の規定（いわゆるクーリング・オフ）の適用はありません。
- 投資対象とするマザーファンドにおいて、他のベビーファンドの資金変動等による売買等が発生した場合等には、ファンドの基準価額に影響を及ぼす場合があります。
- 分配金は、預貯金の利息とは異なり、投資信託の純資産から支払われますので分配金が支払われると、その金額相当分、基準価額は下がります。分配金は、計算期間中に発生した収益（経費控除後の配当等収益および評価益を含む売買益）を超えて支払われる場合があります。その場合、当期決算日の基準価額は前期決算日と比べて下落することになります。また、分配金の水準は、必ずしも計算期間におけるファンドの収益率を示すものではありません。受益者のファンドの購入価額によっては、分配金の一部または全額が、実質的には元本の一部払戻しに相当する場合があります。ファンド購入後の運用状況により、分配金額より基準価額の値上がりが小さかった場合も同様です。



投資リスク

リスクの管理体制

- 委託会社のリスク管理体制は、担当運用部が自主管理を行うと同時に、担当運用部とは独立した部門において厳格に実施される体制としています。法令等の遵守状況についてはコンプライアンス部門が、運用リスクの各項目および運用ガイドラインの遵守状況については運用リスク管理部門が、それぞれ適切な運用が行われるよう監視し、担当運用部へのフィードバックおよび所管の委員会への報告・審議を行っています。

ファンドの目的・特色

投資リスク

運用実績

手続・手数料等

次ページへ続く



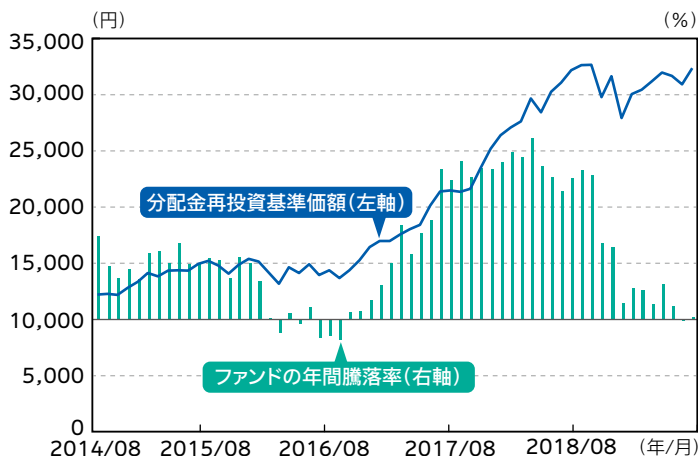
投資リスク

参考情報

2014年8月～2019年7月

ファンドの年間騰落率および 分配金再投資基準価額の推移

過去5年間の各月末における分配金再投資基準価額と直近1年間の騰落率を表示したものです。

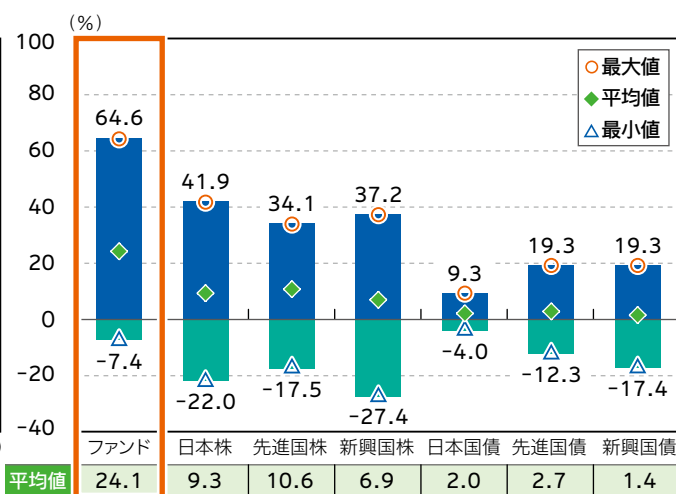


※分配金再投資基準価額は、税引前分配金を再投資したものと計算した基準価額であり、実際の基準価額とは異なる場合があります。

※年間騰落率は、税引前分配金を再投資したものと計算しているため、実際の基準価額に基づいて計算した年間騰落率とは異なる場合があります。

ファンドと代表的な資産クラスとの 騰落率の比較

ファンドと代表的な資産クラスを定量的に比較できるように作成したものです。過去5年間の各月末における直近1年間の騰落率の平均値・最大値・最小値を表示したものです。



※全ての資産クラスがファンドの投資対象とは限りません。

※ファンドは分配金再投資基準価額の年間騰落率です。税引前分配金を再投資したものと計算しているため、実際の基準価額に基づいて計算した年間騰落率とは異なる場合があります。

代表的な資産クラスと指数名

日本株	TOPIX (東証株価指数) (配当込み)
先進国株	MSCIコクサイ指数 (配当込み、円ベース)
新興国株	MSCIエマージング・マーケット・インデックス (配当込み、円ベース)
日本国債	NOMURA-BPI (国債)
先進国債	FTSE世界国債インデックス (除く日本、円ベース)
新興国債	JPモルガン・ガバメント・ボンド・インデックス-エマージング・マーケット・グローバル・ディバーシファイド (円ベース)

指数について

●TOPIXは東京証券取引所が発表している東証市場第一部全銘柄の動きを捉える株価指数です。TOPIXの指数値および商標は、東京証券取引所の知的財産であり、TOPIXに関するすべての権利およびノウハウは東京証券取引所が有します。東京証券取引所は、TOPIXの指数値の算出もしくは公表の方法の変更、公表の停止、TOPIXの商標の変更、使用の停止を行う場合があります。 ●MSCIコクサイ指数 (配当込み、円ベース) とは、MSCI社が発表している日本を除く主要先進国の株式市場の動きを捉える代表的な株価指標です。同指数の著作権、知的財産権その他一切の権利はMSCI社に帰属します。また、MSCI社は同指数の内容を変更する権利および公表を停止する権利を有しています。MSCI社の許諾なしにインデックスの一部または全部を複製、頒布、使用等することは禁じられています。MSCI社はファンドとは関係なく、ファンドから生じるいかなる責任も負いません。 ●MSCIエマージング・マーケット・インデックス (配当込み、円ベース) は、MSCI社が発表している新興国の株式市場の動きを捉える代表的な指標です。同指数の著作権、知的財産権その他一切の権利はMSCI社に帰属します。また、MSCI社は同指数の内容を変更する権利および公表を停止する権利を有しています。MSCI社の許諾なしにインデックスの一部または全部を複製、頒布、使用等することは禁じられています。MSCI社はファンドとは関係なく、ファンドから生じるいかなる責任も負いません。 ●NOMURA-BPI (国債) は、野村證券が公表する日本の国債市場の動向を的確に表すために開発された投資収益指数です。なお、NOMURA-BPI (国債) に関する著作権、商標権、知的財産権その他一切の権利は、野村證券に帰属します。 ●FTSE世界国債インデックス (除く日本、円ベース) は、FTSE Fixed Income LLCにより運営され、日本を除く世界主要国の国債の総合収益率を各市場の時価総額で加重平均した債券インデックスです。このインデックスのデータは、情報提供のみを目的としており、FTSE Fixed Income LLCは、当該データの正確性および完全性を保証せず、またデータの誤謬、脱漏または遅延につき何ら責任を負いません。このインデックスに対する著作権等の知的財産その他一切の権利はFTSE Fixed Income LLCに帰属します。 ●JPモルガン・ガバメント・ボンド・インデックス-エマージング・マーケット・グローバル・ディバーシファイド (円ベース) は、J.P. Morgan Securities LLCが算出、公表している、新興国が発行する現地通貨建て国債を対象にした指数です。なお、JPモルガン・ガバメント・ボンド・インデックス-エマージング・マーケット・グローバル・ディバーシファイドに関する著作権、知的財産権その他一切の権利は、J.P. Morgan Securities LLCに帰属します。

(注) 海外の指数は、為替ヘッジなしによる投資を想定して、円ベースとしています。

上記は過去の実績であり、将来の動向等を示唆・保証するものではありません。



運用実績

基準日: 2019年7月31日

基準価額・純資産の推移



※基準価額は信託報酬控除後のものです。後述の信託報酬に関する記載をご覧ください。
※基準価額は1万口当たりで表示しています。 ※設定日は2013年4月25日です。

分配の推移

(1万口当たり、税引前)

決算期	決算日	分配金
第9期	2017/07/18	200円
第10期	2018/01/18	200円
第11期	2018/07/18	250円
第12期	2019/01/18	250円
第13期	2019/07/18	250円
設定来累計		3,350円

※分配金額は、収益分配方針に基づいて委託会社
が決定します。分配対象額が少額の場合等には、
分配を行わないことがあります。

主要な資産の状況

ファンドは、ファミリーファンド方式により運用を行っており、マザーファンドの資産の状況を記載しています。

資産構成

資産	比率
株式	98.9%
株式先物	—
短期金融資産等	1.1%
合計	100.0%

市場別・規模別資産構成

市場	規模別	比率
東証一部	大型	13.2%
	中型	21.7%
	小型	34.1%
	未分類	3.8%
東証二部・マザーズ		20.0%
JASDAQ		6.1%
その他市場		—

組入上位10業種

	業種	比率
1	小売業	28.6%
2	サービス業	21.4%
3	不動産業	10.9%
4	情報・通信業	9.4%
5	電気機器	7.9%
6	化学	5.3%
7	機械	4.6%
8	その他製品	4.6%
9	陸運業	4.4%
10	金属製品	1.6%

組入上位10銘柄

組入銘柄数: 38銘柄

	銘柄	業種	比率
1	ZOZO	小売業	7.1%
2	M&Aキャピタルパートナーズ	サービス業	6.4%
3	オープンハウス	不動産業	6.2%
4	ニトリホールディングス	小売業	6.1%
5	ウェルビー	サービス業	5.6%
6	エフピコ	化学	5.3%
7	MCJ	電気機器	5.1%
8	ツルハホールディングス	小売業	5.1%
9	アダストリア	小売業	4.9%
10	シノケングループ	不動産業	4.7%

※比率は、純資産総額に占める割合です。

※資産構成の短期金融資産等は、組入有価証券以外のものです。

※規模別分類は、東京証券取引所の定める下記指数の採用銘柄による分類です。

大型: TOPIX 100 (時価総額・流動性の高い100銘柄)

中型: TOPIX Mid 400 (TOPIX 100に次いで時価総額・流動性の高い400銘柄)

小型: TOPIX Small (TOPIX構成銘柄から、TOPIX 100・TOPIX Mid 400および指数算出対象外銘柄を除いた銘柄)

未分類: 上場後間もない銘柄等、指数算出対象外銘柄

次ページへ続く

- 最新の運用実績は、委託会社のホームページでご確認いただけます。
- ファンドの運用実績はあくまで過去の実績であり、将来の運用成果を約束するものではありません。

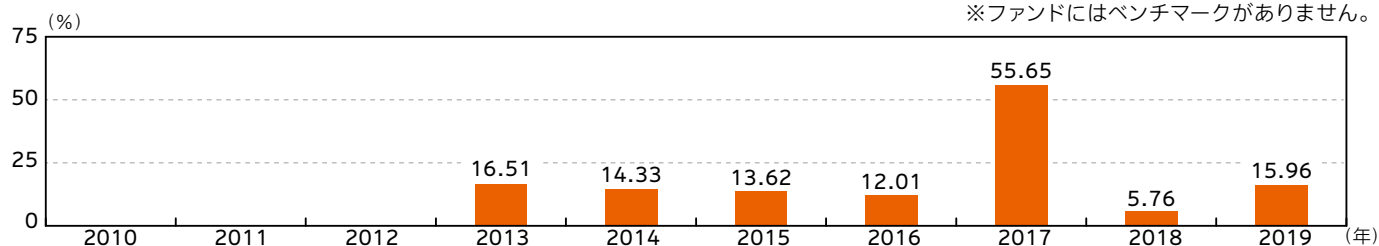


運用実績

基準日: 2019年7月31日

年間収益率の推移

※ファンドにはベンチマークがありません。



※ファンドの収益率は、税引前分配金を再投資したものと計算しており、設定日以降を表示しています。

※設定年は設定時と年末の騰落率です。当年は昨年末と基準日の騰落率です。

ファンドの目的・特色

投資リスク

運用実績



手続・手数料等

- ・最新の運用実績は、委託会社のホームページでご確認いただけます。
- ・ファンドの運用実績はあくまで過去の実績であり、将来の運用成果を約束するものではありません。



手続・手数料等

お申込みメモ

 購入時	購入単位	販売会社が定める単位。詳しくは販売会社にお問い合わせください。
	購入価額	購入申込受付日の基準価額
	購入代金	販売会社が指定する日までにお支払いください。
 換金時	換金単位	販売会社が定める単位。詳しくは販売会社にお問い合わせください。
	換金価額	換金申込受付日の基準価額
	換金代金	原則として、換金申込受付日から起算して、5営業日目からお支払いします。
 申込みに ついて	申込締切時間	原則として午後3時までに、販売会社の手続きが完了したものを当日受付分とします。
	購入の 申込期間	2019年10月19日から2020年4月17日まで ※申込期間は、上記期間満了前に委託会社が有価証券届出書を提出することにより更新されます。
	換金制限	ファンドの資金管理を円滑に行うため、大口の換金には制限を設ける場合があります。
	購入・換金 申込受付の中止 および取消し	取引所等における取引の停止、外国為替取引の停止、その他やむを得ない事情があるときは、購入・換金のお申込みの受付を中止すること、およびすでに受け付けた購入・換金のお申込みの受付を取り消すことがあります。
	購入・換金 申込不可日	ありません。
 その他	信託期間	2030年1月18日まで（2013年4月25日設定）
	繰上償還	以下に該当する場合等には、繰上償還することがあります。 ・受益権の総口数が10億口を下回ることとなったとき ・ファンドを償還することが受益者のため有利であると認めるとき ・やむを得ない事情が発生したとき
	決算日	1月および7月の各18日（休業日の場合は翌営業日）
	収益分配	年2回の決算時に収益分配方針に基づき、収益分配を行います。 ※販売会社との契約によっては再投資が可能です。
	信託金の限度額	5,000億円
	公告	原則として電子公告の方法により行い、委託会社のホームページ (https://www.tokiomarineam.co.jp/) に掲載します。
	運用報告書	決算時および償還時に、交付運用報告書を作成し、販売会社を通じて知れている受益者に交付します。
	課税関係	課税上は株式投資信託として取扱われます。 公募株式投資信託は、税法上、少額投資非課税制度「NISA」および未成年者少額投資非課税制度「ジュニアNISA」の適用対象です。 配当控除は適用されますが、益金不算入制度の適用はありません。 ※上記は、2019年7月末現在のものですので、税法が改正された場合等には、内容等が変更される場合があります。

ファンドの目的・特色

投資リスク

運用実績

手続・手数料等

次ページへ続く



手続・手数料等

ファンドの費用・税金

ファンドの費用

● 投資者が直接的に負担する費用

購入時・換金時

購入時手数料	購入価額に対して以下の範囲内で販売会社が定める率をかけた額とします。	
	料率	役務の内容
	<u>上限</u> <u>3.3% (税抜3%)</u>	商品の説明、購入に関する事務コスト等の対価として、購入時にご負担いただくものです。
	※詳しくは販売会社にお問い合わせください。 ※分配金再投資コースにおいて収益分配金を再投資する場合、手数料はありません。	
信託財産留保額	ありません。	

● 投資者が信託財産で間接的に負担する費用

保有時

運用管理費用
(信託報酬)

信託報酬率	支払先	配分(税抜)	役務の内容
年率1.584% (税抜1.44%)	委託会社	年率 0.7%	委託した資金の運用、基準価額の計算、目論見書作成等の対価
	販売会社	年率 0.7%	購入後の情報提供、運用報告書等各種書類の送付、口座内でのファンドの管理および事務手続き等の対価
	受託会社	年率 0.04%	運用財産の保管・管理、委託会社からの指図の実行の対価

その他の費用・手数料

以下の費用・手数料等がファンドから支払われます。

- ・監査法人に支払うファンドの監査にかかる費用
 ファンドの純資産総額に年率0.011% (税込) をかけた額 (上限年66万円) を日々計上し、毎計算期末または信託終了の時にファンドから支払われます。
- ・組入有価証券の売買の際に発生する売買委託手数料
- ・資産を外国で保管する場合にかかる費用
- ・信託事務等にかかる諸費用

※監査にかかる費用を除く上記の費用・手数料等は、取引等により変動するため、事前に料率、上限額等を表示することができません。

※上記の手数料等の合計額については、保有期間等に応じて異なりますので、事前に表示することができません。



手続・手数料等

税金

- 税金は表に記載の時期に適用されます。
- 以下の表は、個人投資者の源泉徴収時の税率であり、課税方法等により異なる場合があります。

分配時

所得税、復興特別所得税 および地方税	配当所得として課税 普通分配金に対して20.315%
-----------------------	-------------------------------

換金（解約）・償還時

所得税、復興特別所得税 および地方税	譲渡所得として課税 換金（解約）時および償還時の差益（譲渡益）に対して20.315%
-----------------------	---

※少額投資非課税制度「NISA」および未成年者少額投資非課税制度「ジュニアNISA」をご利用の場合、毎年、一定額の範囲で新たに購入した公募株式投資信託等から生じる配当所得および譲渡所得が一定期間非課税となります。ご利用になれるのは、販売会社で非課税口座を開設する等、一定の条件に該当する方が対象となります。詳しくは販売会社にお問い合わせください。

※2020年1月1日以降の分配時において、外国税額控除の適用となった場合には、分配時の税金が上記とは異なる場合があります。

※法人の場合は上記とは異なります。

※上記は、2019年7月末現在のもので、税法が改正された場合等には、内容等が変更される場合があります。

※税金の取扱いの詳細については、税務専門家等にご確認されることをお勧めします。

12

13

このページは、LINE 証券株式会社からのお知らせです。
(このページの記載は目論見書としての情報ではございません。)

目論見書補完書面（投資信託）

(この書面は、金融商品取引法第 37 条の 3 の規定によりお渡しするものです。)

この書面および目論見書の内容をよくお読みください。

・当ファンドの手数料などお客様にご負担いただく諸経費等については、銘柄詳細画面や目論見書をご覧ください。

※当社では投資信託の購入時手数料はいただいておりません。

・当ファンドの取引に関しては、金融商品取引法第 37 条の 6 の規定（いわゆるクーリング・オフ）の適用はありません。

当ファンドに係る金融商品取引契約の概要

当社は、ファンドの販売会社として、募集の取り扱いおよび販売等に関する事務を行います。

当社が投資信託の取扱いについて行う金融商品取引業の内容及び方法の概要

当社が行う金融商品取引業は、主に金融商品取引法第 28 条第 1 項の規定に基づく第一種金融商品取引業であり、当社においてファンドのお取引や保護預けを行われる場合は、次の方法によります。

- ・ 国内投資信託のお取引にあたっては、保護預かり口座の開設が必要となります。
- ・ お取引のご注文は、原則として、あらかじめ当該ご注文に係る代金の全部をお預かりした上で、お受けいたします。
- ・ ご注文されたお取引が成立した場合（法令に定める場合を除きます）には、取引報告書をお客様にお渡しいたします。（郵送又は電磁的方法による場合を含みます）

当ファンドの販売会社の概要

商号等	LINE 証券株式会社 金融商品取引業者 関東財務局長（金商）第 3144 号
本店所在地	東京都品川区西品川 1 丁目 1 番 1 号 住友不動産大崎ガーデンタワー22 階
連絡先	https://line-sec.co.jp/contact/top
加入協会	日本証券業協会、一般社団法人 金融先物取引業協会
指定紛争解決機関	特定非営利活動法人 証券・金融商品あっせん相談センター
資本金	100 億円（2019 年 6 月時点）
主な事業	金融商品取引業
設立年月	2018 年 6 月 1 日

○ お取引内容に関するお問い合わせ等について

お取引内容に関するお問い合わせ、ご意見や苦情につきましては、下記連絡先までお申し出ください。

【連絡先 <https://line-sec.co.jp/contact/top>】

○ 指定紛争解決機関のご利用について

お取引についてのトラブル等は、以下の ADR（注）機関における苦情処理・紛争解決の枠組みの利用が可能です。

（ADR 機関のご利用に際して不明な点ございましたら、上記の連絡先までご照会ください）

【 特定非営利活動法人 証券・金融商品あっせん相談センター
電話番号 0120-64-5005（フリーダイヤル） 】

注）ADR とは、裁判外紛争解決制度のことで、訴訟手続きによらず、民事上の紛争を解決しようとする紛争の当事者のため、公正な第三者が関与して、その解決を図る手続きをいいます。

【金融商品販売法に係る重要事項のご説明】

投資信託は、組み入れた株式、債券、不動産、その他商品の価格や評価額が、株式相場、金利水準、為替相場、不動産相場、商品相場等の影響により変動するため、基準価額が下落し、損失が生じるおそれがあります。また、倒産等、組み入れた株式、債券等の発行会社の財務状況の悪化に伴い、基準価額が下落し、損失が生じるおそれがあります。外貨建ての商品を組み入れた投資信託については、為替相場の変動により損失が生じるおそれがあります。

投資信託のリスクは組み入れた商品毎に異なります。詳細については各投資信託の銘柄詳細画面や目論見書をご確認ください。

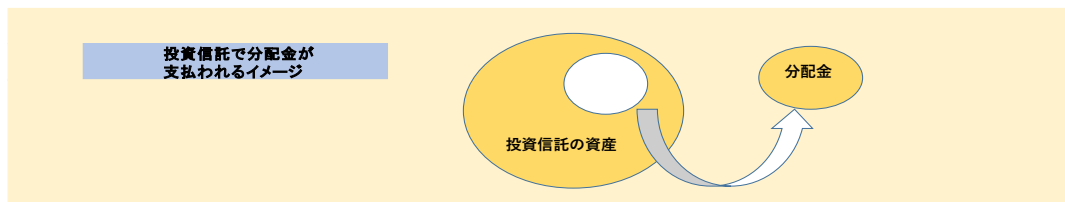
— ご留意事項 —

【レバレッジ投資信託をご購入のお客様へ】

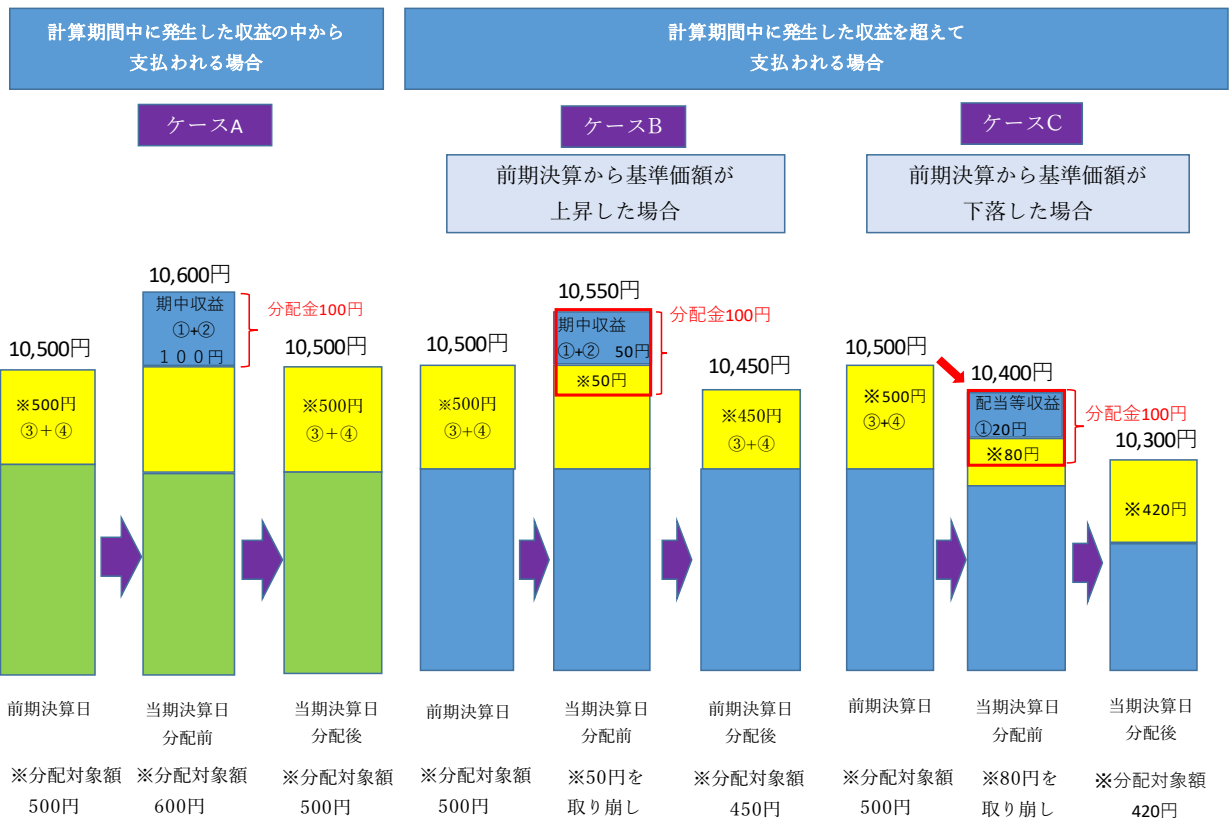
- ① ブル型については、対象となる指数に対して一定倍率での投資効果を目指して運用されるため、対象となる指数が下落した場合、当該指数に比べて大きな損失が生じる可能性があります。
- ② ベア型については、対象となる指数に対して一定倍率反対となる投資効果を目指して運用されるため、対象となる指数が上昇した場合に、当該指数に比べて大きな損失が生じる可能性があります。

【投資信託の収益分配金に関するご説明】

- 投資信託の分配金は、預貯金の利息とは異なり、投資信託の純資産から支払われますので分配金が支払われると、その金額相当分、基準価額は下がります。なお、分配金の有無や金額は確定したものではありません。



- 分配金は、計算期間中に発生した収益（経費控除後の配当等収益および評価益を含む売買益）を超えて支払われる場合があります。その場合、当期決算日の基準価額は前期決算日と比べて下落することになります。また、分配金の水準は、必ずしも計算期間におけるファンドの収益率を示すものではありません。



分配金は、分配方針に基づき、以下の分配対象額から支払われます。

①配当等収益(経費控除後)、②有価証券売買益・評価益(経費控除後)、③分配準備積立金、④収益調整金

上図のそれぞれのケースにおいて、前期決算日から当期決算日まで保有した場合の損益を見ると、次の通りになります。

ケースA: 分配金受取額100円+当期決算日と前期決算日との基準価額の差0円=100円

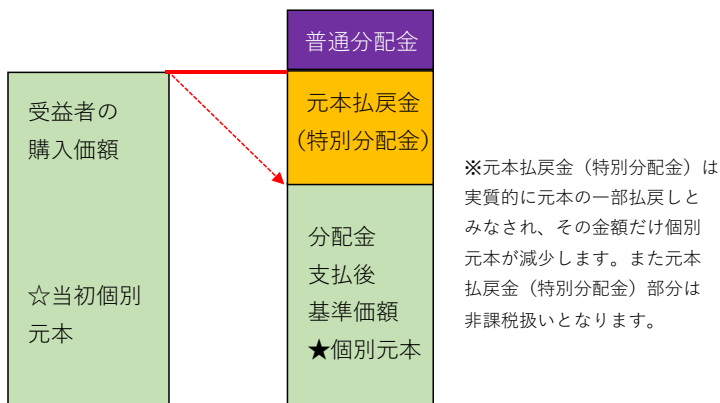
ケースB: 分配金受取額100円+当期決算日と前期決算日との基準価額の差▲50円=50円

ケースC: 分配金受取額100円+当期決算日と前期決算日との基準価額の差▲200円=▲100円

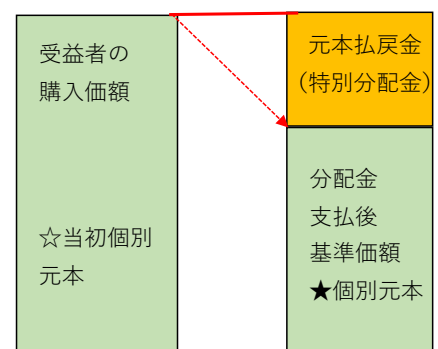
★A、B、Cのケースにおいては、分配金受取額はすべて同額ですが、基準価額の増減により、投資信託の損益状況はそれぞれ異なった結果となっています。このように、投資信託の収益については、分配金だけに注目するのではなく、「分配金の受取額」と「投資信託の基準価額の増減額」の合計額でご判断ください。

・受益者のファンドの購入価額によっては、分配金の一部ないしすべてが、実質的には元本の一部払い戻しに相当する場合があります。

◇分配金の一部が元本の一部払い戻しに相当する場合



◇分配金の全部が元本の一部払い戻しに相当する場合



普通分配金：個別元本（受益者のファンドの購入価額）を上回る部分からの分配金です。

元本払戻金（特別分配金）：個別元本を下回る部分からの分配金です。分配後の受益者の個別元本は、同額だけ減少します。